



PERÚ

Ministerio
de Desarrollo Agrario
y Riego



Comercialización de la fibra de vicuña

AGROMERCADO



PANORAMA NACIONAL

La vicuña (*Vicugna vicugna*), uno de los dos camélidos silvestres de Sudamérica, habita los ecosistemas altoandinos de Argentina, Bolivia, Chile, Ecuador y Perú.

En el Perú, país que concentra la mayor población mundial de vicuñas, la esquila de la fibra de la vicuña se desarrolla principalmente en regiones como Apurímac, Arequipa, Ayacucho y Cusco. En el año 2023, se realizaron 720 chaccus a cargo de 306 titulares de manejo, logrando la esquila de 70,254 vicuñas y la obtención de 12,321.66 kg de fibra.

La fibra, de color canela dorado y reconocida como una de las más finas del mundo, se comercializa en diferentes etapas de procesamiento: fibra sucia, predescerdada, descerdada o lavada, además de hilos, tejidos y prendas. La fibra predescerdada es la de mayor valor exportado.

Por su alta calidad y exclusividad, la fibra de vicuña y sus derivados se destinan principalmente al mercado internacional, siendo Italia uno de los principales destinos, donde se emplea en la confección de prendas de alta costura y productos de lujo.

Operativos de captura y esquila de vicuñas vivas, campaña 2023

Departamentos	N° Titulares de manejo	N° Operativos (chaccus)	Fibra esquilada (kg)	N° Vicuñas esquiladas	Peso promedio del vellón (g)
Total	306	720	12,321.66	70,254	1,830.57
Apurímac	34	41	1,017.87	6,774	150.26
Arequipa	39	204	4,107.01	21,814	188.27
Ayacucho	77	180	2,796.45	17,171	162.68
Cusco	39	53	578.41	3,395	170.70
Huancavelica	36	58	1,563.39	7,865	198.78
Junín	14	57	617.60	4,087	151.11
La Libertad	2	2	38.47	303	126.95
Lima	3	4	60.75	376	161.56
Pasco	1	1	49.79	325	153.19
Puno	60	119	1,481.07	8,085	183.19
Tacna	1	1	10.85	59	183.88

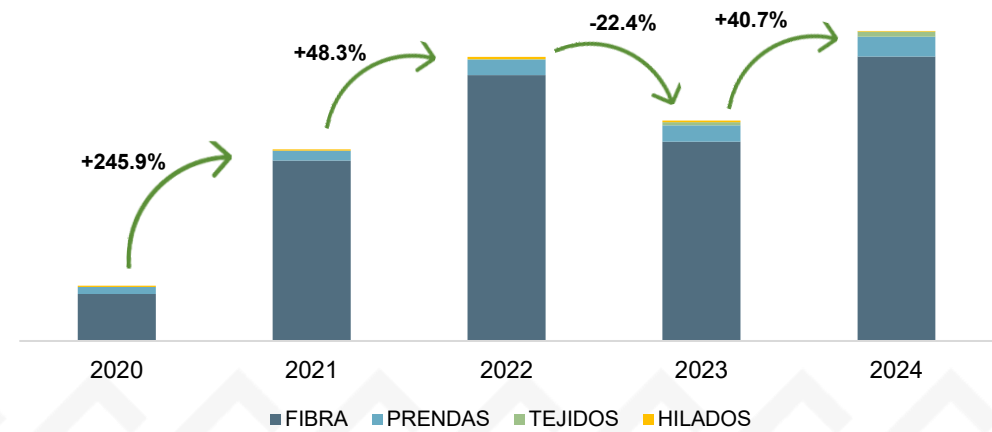
Fuente: Gobiernos Regionales – SERFOR
Elaboración: DOM - Agromercado

COMERCIO INTERNACIONAL

Las exportaciones de fibra de vicuña y sus derivados crecieron 53.8% entre 2020 y 2024, alcanzando un valor de US\$ 5.4 millones en 2024.

La estructura exportadora se compone principalmente de fibra (91.8%), seguida por hilados, tejidos y prendas, que representan una participación menor dentro del total.

Evolución de las exportaciones peruanas de fibra de vicuña y sus derivados (valor FOB)

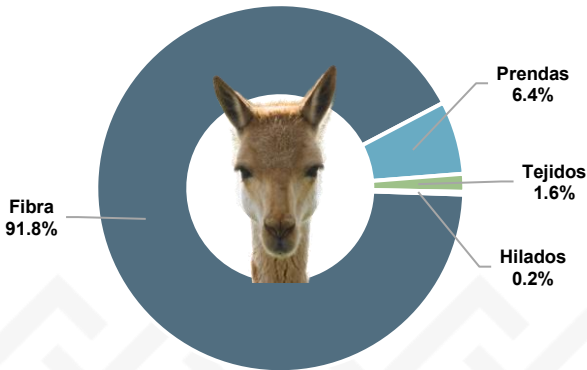


Fuente: ADEX Data Trade, SUNAT
Elaboración: DOM - Agromercado

Perú: Exportaciones de Fibra de vicuña y sus derivados, en valor (US\$ FOB)

CATEGORÍAS	2020	2021	2022	2023	2024	Ene-Ago 2025	Var.% 24/23	Crec.% 24/20
TOTAL	966,036.5	3,341,685.9	4,955,944.4	3,843,547.2	5,406,078.4	47.8	40.7%	53.8%
FIBRA	822,310.1	3,147,567.4	4,633,918.5	3,477,325.4	4,960,475.4		42.7%	56.7%
PRENDAS	122,712.5	169,312.0	269,201.5	285,248.0	347,661.6	3.0	21.9%	29.7%
TEJIDOS			14,795.5	51,660.0	85,141.4	44.8	64.8%	-
HILADOS	21,013.9	24,806.5	38,029.0	29,313.8	12,800.0		-56.3%	-11.7%

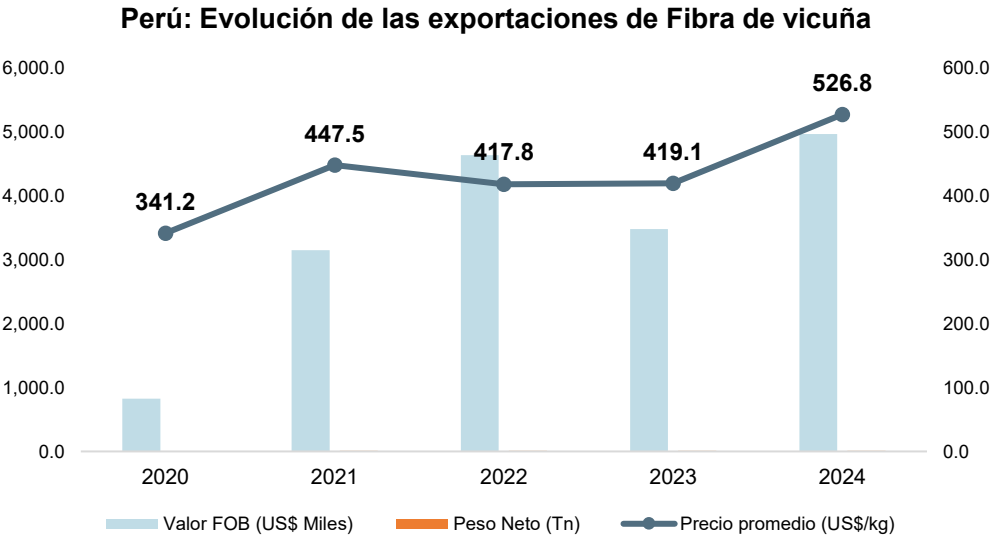
Part. (%) de las exportaciones peruanas de fibra de vicuña por tipo de producto, en valor (2024)



Nota: Los datos de exportación analizados se obtuvieron mediante la búsqueda de descripciones comerciales que incluyen los términos "vicuña", "vicugna" y "vicuna", según lo declarado por el exportador y/o consignatario en la Declaración Única Aduanera. Por tanto, las cifras presentadas son de carácter referencial y aproximado.

EXPORTACIONES PERUANAS DE FIBRA DE VICUÑA

Las exportaciones peruanas de fibra de vicuña comprenden principalmente fibra sucia, predescerdada, descerdada y cerdas. Este producto se destina principalmente a Italia, donde la fibra es utilizada como materia prima para la elaboración de prendas de alta costura y tejidos de lujo.

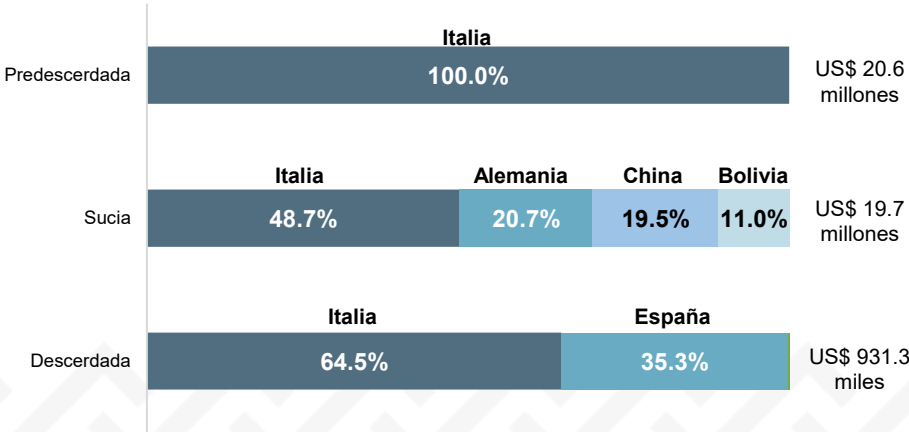


Fuente: ADEX Data Trade, SUNAT
Elaboración: DOM - Agromercado

Perú: Exportaciones de Fibra de vicuña por tipo de producto, en peso (kg)

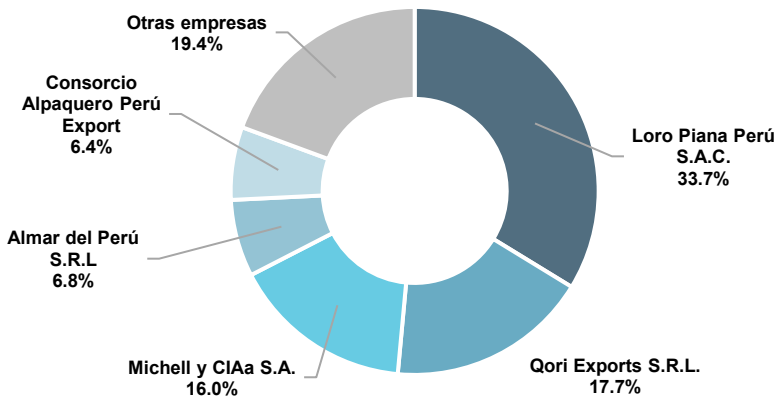
CATEGORÍAS	2020	2021	2022	2023	2024	Var.% 24/23	Crec.% 24/20
TOTAL	2,202.2	5,380.6	3,527.3	3,455.7	4,861.9	40.7%	21.9%
PREDESCERDADA	208.0	1,271.5	3,985.3	2,753.3	3,807.9	38.3%	106.8%
SUCIA	-	381.7	3,518.0	2,089.0	746.1	-64.3%	-
DESCERDADA	-	-	60.0	-	-	-	-
CERDA	2,202.2	5,380.6	3,527.3	3,455.7	4,861.9	40.7%	21.9%

Perú: Destino de las exportaciones de fibra de vicuña por tipo de producto (2024)



Nota: Los datos de exportación analizados se obtuvieron mediante la búsqueda de descripciones comerciales que incluyen los términos "vicuña", "vicugna" y "vicuna", según lo declarado por el exportador y/o consignatario en la Declaración Única Aduanera. Posteriormente, la información fue clasificada según el nivel de procesamiento del producto: fibra sucia, cerdas, predescerdada y descerdada. Por tanto, las cifras presentadas son de carácter referencial y aproximado.

Part. (%) de las empresas peruanas exportadoras de fibra de vicuña, en valor (2024)



Tipos de fibra de vicuña según grado de limpieza



Fuente: Pinares & et al. (2024)

Perú: Principales empresas exportadoras de fibra de vicuña, en Valor FOB US\$ miles (2020 – 2024)

CATEGORÍAS	2020	2021	2022	2023	2024	Var.% 24/23	Crec.% 24/20
TOTAL	822.3	3,147.6	4,633.9	3,477.3	4,960.5	42.7%	56.7%
Loro Piana Perú S.A.C.	662.6	-	1,056.1	1,444.5	1,673.4	15.8%	26.1%
Qori Exports S.R.L.	-	412.2	984.6	410.1	879.7	114.5%	-
Michell y CIA S.A.	-	428.1	212.3	58.3	792.3	1257.9%	-
Almar del Perú S.R.L	-	905.6	838.5	587.2	336.2	-42.8%	-
Consorcio Alpaquero Perú Export	55.2	54.2	187.0	-	318.0	-	54.9%
Otros	104.5	1,347.5	1,355.5	977.1	960.9	-1.7%	74.1%

Perú: Precios FOB referenciales de exportación de la fibra de vicuña (US\$/kg) , según grado de limpieza, (2020 – 2024)

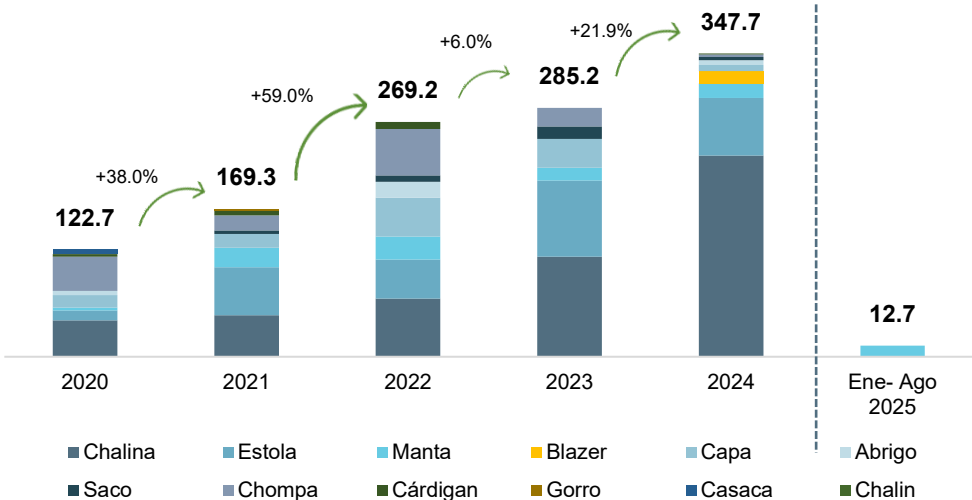
Tipo de fibra	2020	2021	2022	2023	2024
Cerda	-	-	US\$ 389 – US\$ 400	-	-
Sucia	US\$ 389 – US\$ 400	US\$ 302 – US\$ 332	US\$ 314 – US\$ 347	US\$ 340 – US\$ 395	US\$ 334 – US\$ 401
Predescordada	US\$ 363 – US\$ 383	US\$ 350 – US\$ 390	US\$ 355 – US\$ 392	US\$ 400 – US\$ 420	US\$ 365 – US\$ 453
Descordada	-	US\$ 1,001 – US\$ 1,454	US\$ 901 – US\$ 1,401	US\$ 1,045 – US\$ 1,459	US\$ 1,061 – US\$ 1,458

Nota: Precios referenciales estimados con base en la mediana de los registros de exportación SUNAT. Se excluyeron valores atípicos para obtener un rango representativo. Los precios corresponden a valores FOB y pueden diferir de los percibidos por las comunidades y titulares de manejo.

EXPORTACIONES PERUANAS DE PRENDAS DE FIBRA DE VICUÑA

Las exportaciones peruanas de prendas elaboradas con fibra de vicuña se orientan principalmente a accesorios, como chalinas y estolas, debido al alto costo de la materia prima. En menor proporción, se comercializan prendas de vestir como abrigos, sacos y blazers.

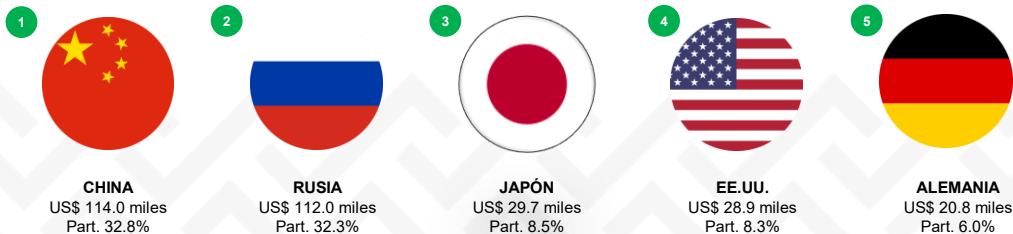
Evolución de las exportaciones peruanas de prendas de fibra de vicuña (US\$ Miles)



Perú: Exportaciones de Prendas de fibra de vicuña por tipo de producto, en valor (US\$ miles), (2020 – 2025)

CATEGORÍAS	2020	2021	2022	2023	2024	Ene- Ago 2025	Var.% 24/23	Crec.% 24/20
TOTAL	122.7	169.3	269.2	285.2	347.7	12.7	21.9%	29.7%
Chalina	41.8	47.7	66.7	114.9	230.6	-	100.7%	53.3%
Estola	11.3	55.1	44.8	87.2	66.3	-	-24.0%	55.5%
Manta	3.4	22.4	26.4	14.5	16.7	12.7	15.4%	48.9%
Blazer	-	-	-	-	14.0	-	-	-
Capa	14.1	15.5	44.5	33.2	7.1	-	-78.7%	-15.8%
Otros	52.1	28.6	86.8	35.4	13.0	-	-63.2%	-29.3%

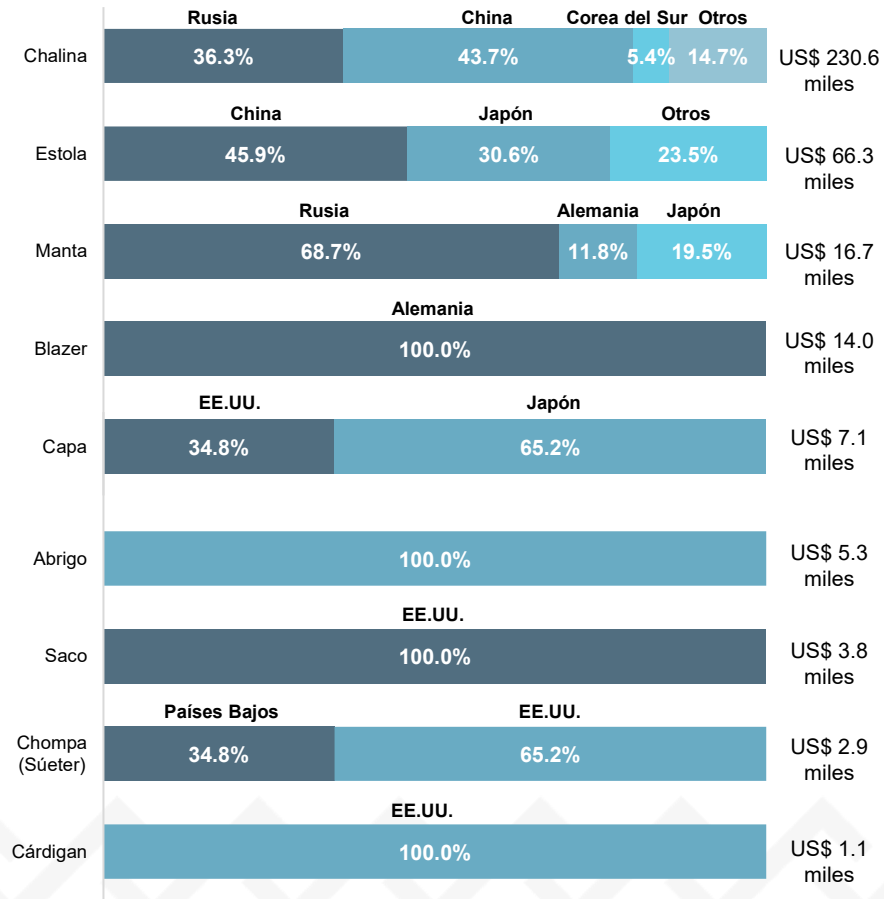
Perú: Principales destinos (2024)



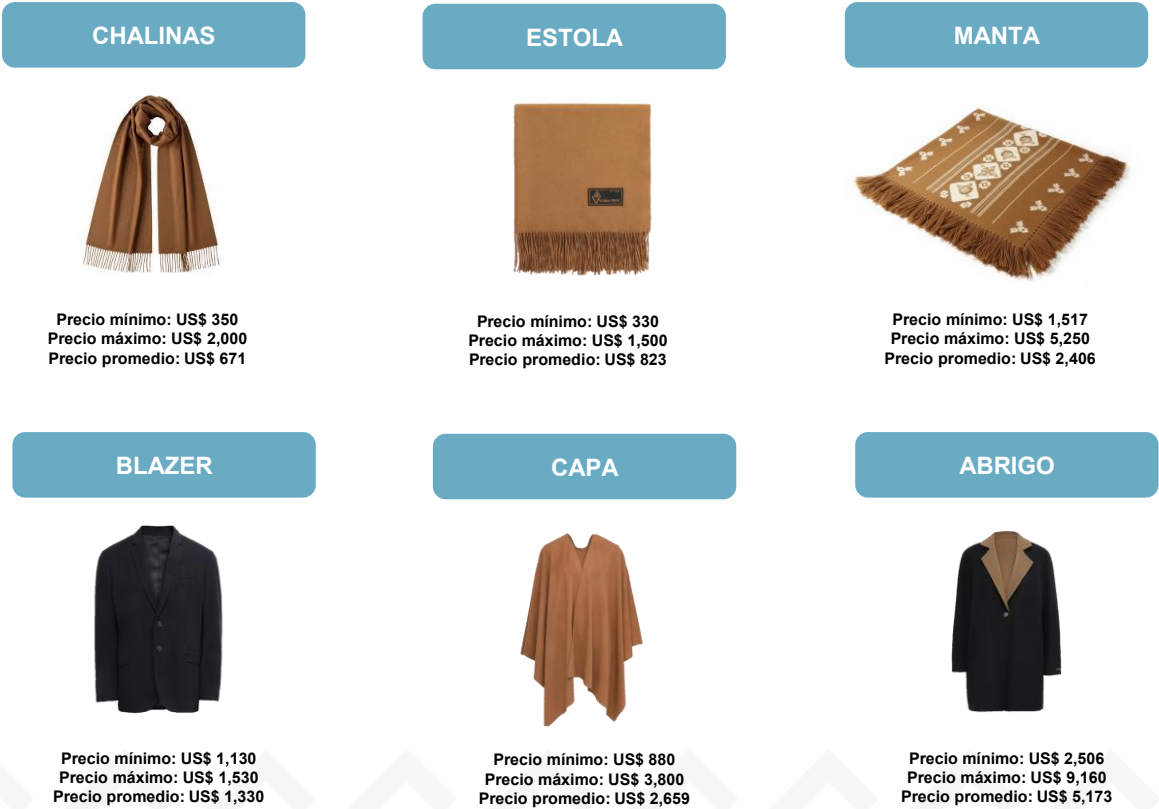
Fuente: ADEX Data Trade, SUNAT
Elaboración: DOM - Agromercado

Nota: Los datos de exportación analizados se obtuvieron mediante la búsqueda de descripciones comerciales que incluyen los términos "vicuña", "vicugna" y "vicuna", según lo declarado por el exportador y/o consignatario en la Declaración Única Aduanera. Posteriormente, la información fue clasificada según el tipo de prenda y/o accesorio. Por tanto, las cifras presentadas son de carácter referencial y aproximado.

Perú: Exportaciones de Prendas de fibra de vicuña por tipo de producto (2024)



Perú: Precios FOB referenciales de exportación de la Prendas de fibra de vicuña (US\$/kg), (2024)



Nota: Los precios corresponden a valores FOB y pueden diferir de los percibidos por las comunidades y titulares de manejo.

MERCADO DE LUJO

En el mercado internacional, la fibra de vicuña es la más costosa del mundo, alcanzando alrededor de US\$ 850 por kg. Su valor se debe a su excepcional suavidad, finura y elasticidad, destacándose en precio frente a otras fibras finas como el cashmere y el mohair.

Características de Tops de Fibras de Pelos finos

FIBRA	Finura (micrones)	Precio Top (US\$/kg)	Aplicaciones
Vicuña	10 – 15	850	Punto y plano
Alpaca Baby	22.5	14.0	Punto y plano
Alpaca Suri	26.0	13.0	Plano
Alpaca Superfina	26.5	9.0	Punto y plano
Yak	19 – 21	19.0	Punto y plano
Cashmere	15 – 19	80.0	Punto y plano
Mohair Kid	25.0	27.0	Punto y plano
Mohair Young	28.0	21.0	Punto y plano
Mohair Adulto	35.0	11.5	Plano

Precios al consumidor final (Octubre de 2025)

GORRO BENJI DE VICUÑA COLOR ROJO

S/ 3,990.00




Vicuña

100% Vicuña

Peso: 50 gr.

S/ 3.000,00



100% Wild Vicuña Knitting Yarn (3/16)

★★★★★ [6 Product Reviews](#)

\$295.00



Bufanda de Vicuña
S/ 3,192.00 S/ 3,990.00

Gracias