



FICHA AGRÍCOLA REGIÓN LA LIBERTAD

2024



¿Qué se cultiva?

En La Libertad, los agricultores siembran muchas cosas. Entre las más importantes están:

PRINCIPALES PRODUCTOS DEL VALOR BRUTO DE LA PRODUCCIÓN AGRÍCOLA



Esparrago
S/. 483.42 millones
158,469.95 Tn.



Papa
S/. 276.63 millones
612,439.95 Tn.



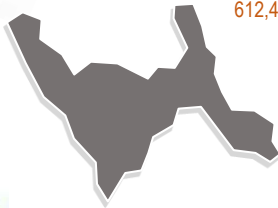
Arroz
S/. 270.03 millones
330,626 Tn.



Uva
S/. 73.53 millones
51,587.89 Tn.



Palta
S/. 255.64 millones
217,890.26 Tn.



¿Quién lo cultiva?

Agricultura Familiar

N° de Productores
127,279



Número de productores tipificados

123,754

Superficie Agropecuaria (ha)
978,810



Superficie Agrícola*

623,193.7 ha

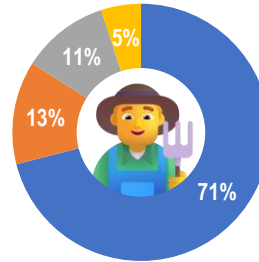
% Agrícola
54%

% No Agrícola
46%

* Según Resolución Ministerial N° 0322-2020-midagri

Número Total de Parcelas que Maneja el Productor

263,464



- AF de Subsistencia (AFS)
- AF Intermedia I (AFI 1)
- AF Intermedia II (AFI 2)
- AF de Consolidada (AFC)

Fuente: IV Censo Nacional Agropecuario 2012 (INEI)

Nota: Según modelamiento de la clasificación de la tipología realizada por GRADE.

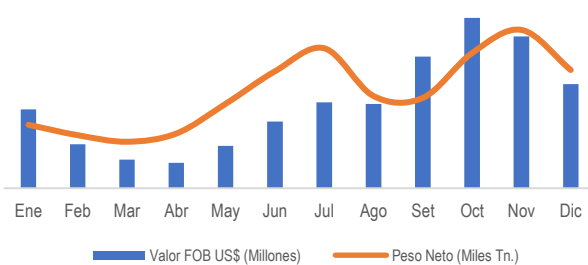


¿Cuánto se vende?

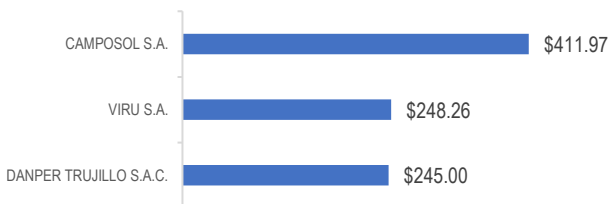
Valor FOB US\$
(Miles de Millones)
2,373

Volumen
(Miles Tn.)
719

Agroexportaciones mensuales 2024



Principales empresas Agroexportadoras – 2024 (US\$ Millones)



Fuente: SUNAT, Adex Data Trade, SIEA – MIDAGRI



TOP 3 Principales Productos Agroexportados

Producto	FOB	Var. % 23/24	Part. % regional 2024
Arándanos, mirtilos y demás frutos del genero "Vaccinium", frescos	US\$ 1,234 millones	46.62%	52.01%
Aguacates (Paltas), frescas o secas	US\$ 337.8 millones	19.76%	14.24%
Demas preparaciones utilizadas para la alimentación de los animales	US\$ 178.4 millones	-12.63%	7.52%



TOP 3 Principales Mercados

Estados Unidos



US\$ 1,038 millones

Países Bajos



US\$ 431.3 millones

España



US\$ 217.7 millones