



FICHA AGRÍCOLA REGIÓN ÁNCASH

2024

¿Qué se cultiva?

En Áncash, los agricultores siembran muchas cosas. Entre las más importantes están:

PRINCIPALES PRODUCTOS DEL VALOR BRUTO DE LA PRODUCCIÓN AGRÍCOLA



Maíz Amarillo duro
S/. 77.90 millones
118,643.70 Tn.



Arroz
S/. 69.80 millones
85,460 Tn.



Papa
S/. 60.92 millones
134,876 Tn.



Palta
S/. 39.77 millones
33,896.60 Tn.



Esparrago
S/. 47.77 millones
15,660 Tn.



¿Quién lo cultiva?

Agricultura Familiar

N° de Productores
169,938



Número de productores tipificados

165,971

Superficie Agropecuaria (ha)
1,256,441



Superficie Agrícola*

498,616.7 ha

% Agrícola
35%

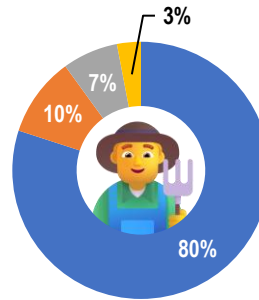
% No Agrícola
65%

* Según Resolución Ministerial N° 0322-2020-midagri



Número Total de Parcelas que Maneja el Productor

498,780



- AF de Subsistencia (AFS)
- AF Intermedia I (AFI 1)
- AF Intermedia II (AFI 2)
- AF de Consolidada (AFC)

Fuente: IV Censo Nacional Agropecuario 2012 (INEI)

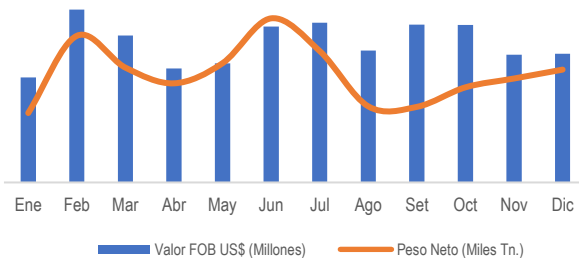
Nota: Según modelamiento de la clasificación de la tipología realizada por GRADE.

¿Cuánto se vende?

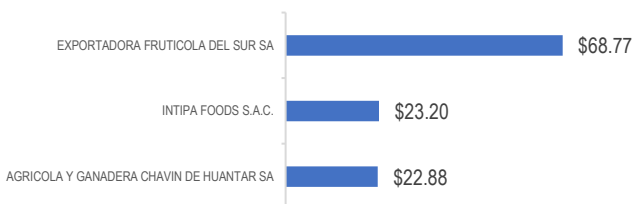
Valor FOB US\$ (Millones)
348.8

Volumen (Miles Tn.)
109

Agroexportaciones mensuales 2024



Principales empresas Agroexportadoras – 2024 (US\$ Millones)



Fuente: SUNAT, Adex Data Trade, SIEA – MIDAGRI

TOP 3 Principales Productos Agroexportados

Producto	FOB	Var. % 23/24	Part. % regional 2024
Arándanos, mirtilos y demás frutos del genero "Vaccinium", frescos	US\$ 105.5 millones	15.42%	30.25%
Mangos y mangostanes, frescos o secos	US\$ 65.1 millones	-4.43%	18.69%
Aguacates (Paltas) frescas o secas	US\$ 62.6 millones	-7.33%	17.95%

TOP 3 Principales Mercados

Estados Unidos



US\$ 120.2 millones

Países Bajos



US\$ 84.2 millones

España



US\$ 29.1 millones