



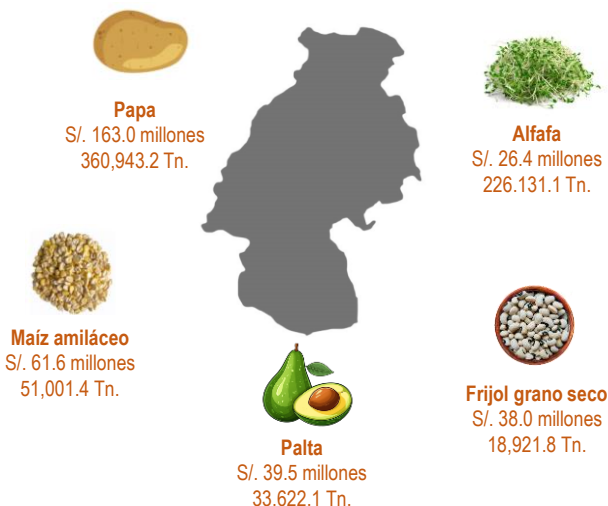
FICHA AGRÍCOLA REGIÓN HUANCATELICA

2024

¿Qué se cultiva?

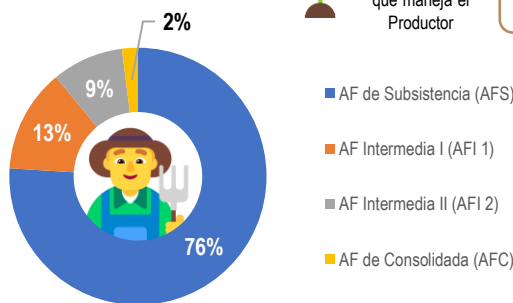
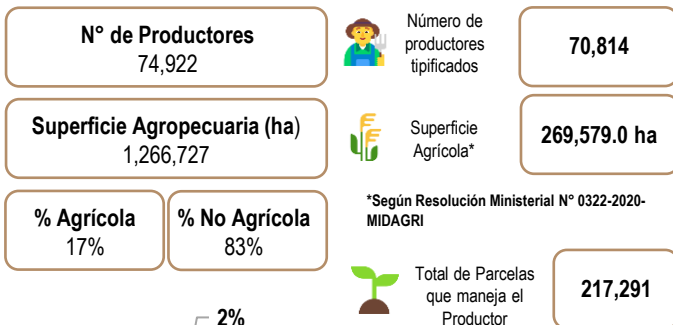
En Huancavelica, los principales productos agrícolas que más aportaron al valor bruto de la producción agrícola departamental fueron:

PRINCIPALES PRODUCTOS DEL VALOR BRUTO DE LA PRODUCCIÓN AGRÍCOLA



¿Quién lo cultiva?

Agricultura Familiar



Fuente: IV Censo Nacional Agropecuario 2012 (INEI)

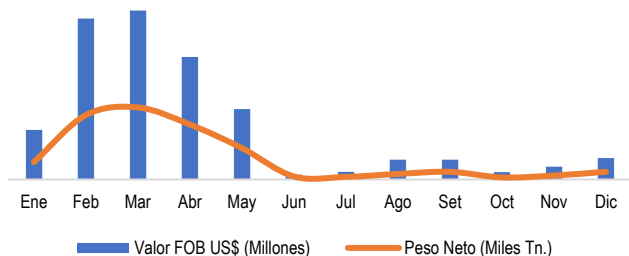
Nota: Según modelamiento de la clasificación de la tipología realizada por GRADE

¿Cuánto se exporta?

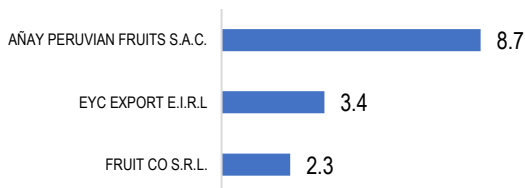
Valor FOB US\$ (Millones)
15.8

Volumen (Miles Tn.)
6.5

Agroexportaciones mensuales 2024



Principales empresas Agroexportadoras – 2024 (US\$ Millones)



Fuente: SUNAT, Adex Data Trade, SIEA – MIDAGRI

TOP 3 Principales Productos Agroexportados

Productos	Valor FOB 24	Var. % 23/24	Part. % 2024
Palta	US\$ 14,703.9 miles	196.1%	92.9%
Mango	US\$ 456.5 miles	2,031.2%	2.9%
Cacao	US\$ 212.0 miles	Sin exp. 23	1.3%

TOP 3 Principales Mercados

Países Bajos



US\$ 4.5 millones

Hong Kong



US\$ 2.4 millones

Japón



US\$ 2.3 millones