



FICHA AGRÍCOLA REGIÓN PASCO

2024

¿Qué se cultiva?

En Pasco, los principales productos agrícolas que más aportaron al valor bruto de la producción agrícola departamental fueron:

PRINCIPALES PRODUCTOS DEL VALOR BRUTO DE LA PRODUCCIÓN AGRÍCOLA



Papa
S/. 69.7 millones
154,355.8 Tn.



Rocoto
S/. 38.6 millones
34,685.4 Tn.



Café
S/. 52.2 millones
10,900.6 Tn.



Plátano
S/. 48.7 millones
143,691.7 Tn.



Braquearia
S/. 47.2 millones
1,343,604.4 Tn.



¿Quién lo cultiva?

Agricultura Familiar

N° de Productores
32,556



Número de productores tipificados

27,349

Superficie Agropecuaria (ha)
940,831



Superficie Agrícola*

255,506.4 ha

% Agrícola
19%

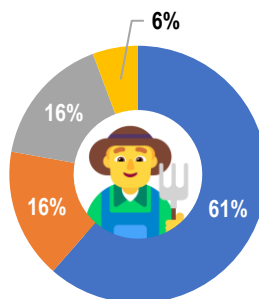
% No Agrícola
81%

*Según Resolución Ministerial N° 0322-2020-MIDAGRI



Total de Parcelas que maneja el Productor

70,252



- AF de Subsistencia (AFS)
- AF Intermedia I (AFI 1)
- AF Intermedia II (AFI 2)
- AF de Consolidada (AFC)

Fuente: IV Censo Nacional Agropecuario 2012 (INEI)

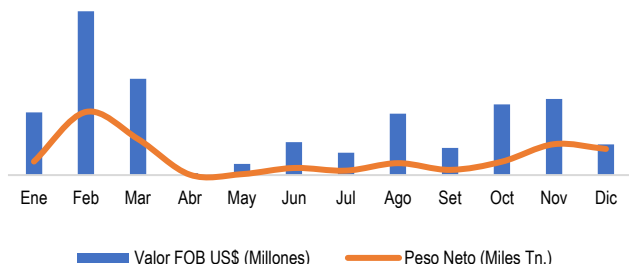
Nota: Según modelamiento de la clasificación de la tipología realizada por GRADE

¿Cuánto se exporta?

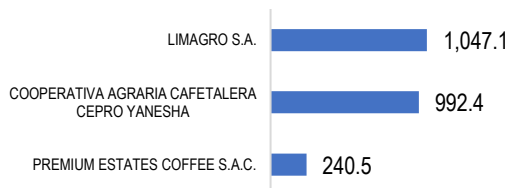
Valor FOB US\$ (Millones)
3.8

Volumen (Miles Tn.)
1.2

Agroexportaciones mensuales 2024



Principales empresas Agroexportadoras – 2024 (US\$ Miles)



Fuente: SUNAT, Adex Data Trade, SIEA – MIDAGRI



TOP 3 Principales Productos Agroexportados

Productos	Valor FOB 24	Var. % 23/24	Part. % 2024
Café	US\$ 2,229.7 miles	-45.9%	59.3%
Mango	US\$ 1,227.3 miles	91.5%	32.7%
Lima Tahiti	US\$ 100.9 miles	Sin exp. 23	2.7%



TOP 3 Principales Mercados

Estados Unidos



US\$ 1,378.6 miles

Bélgica



US\$ 692.7 miles

Alemania



US\$ 627.6 miles



PERÚ Ministerio de Desarrollo Agrario y Riego

