



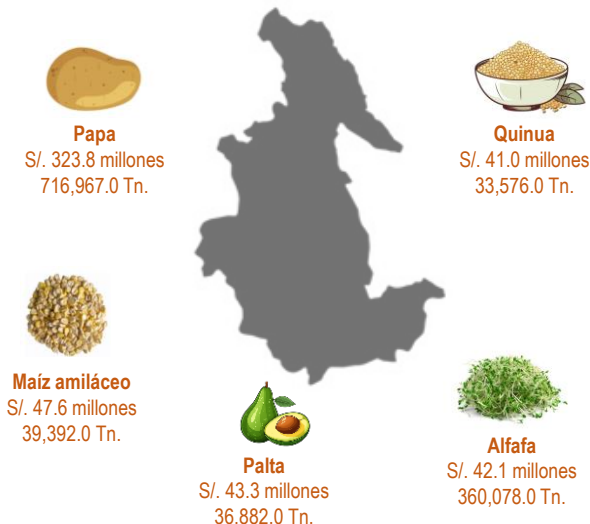
FICHA AGRÍCOLA REGIÓN AYACUCHO

2024

¿Qué se cultiva?

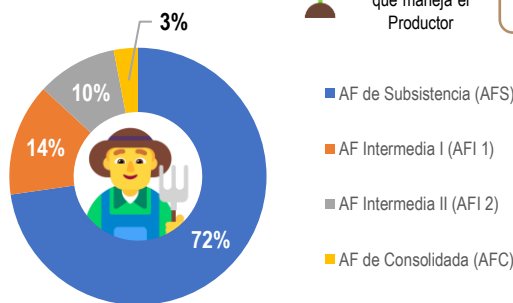
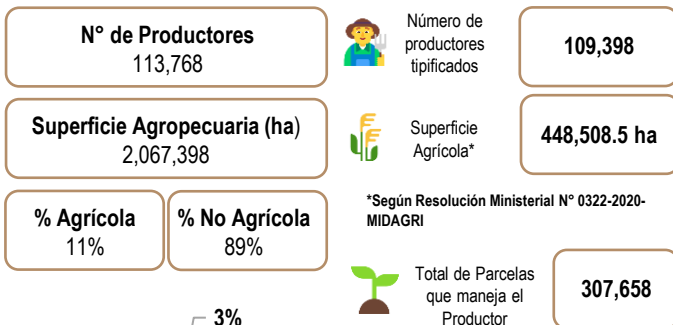
En Ayacucho, los principales productos agrícolas que más aportaron al valor bruto de la producción agrícola departamental fueron:

PRINCIPALES PRODUCTOS DEL VALOR BRUTO DE LA PRODUCCIÓN AGRÍCOLA



¿Quién lo cultiva?

Agricultura Familiar



Fuente: IV Censo Nacional Agropecuario 2012 (INEI)

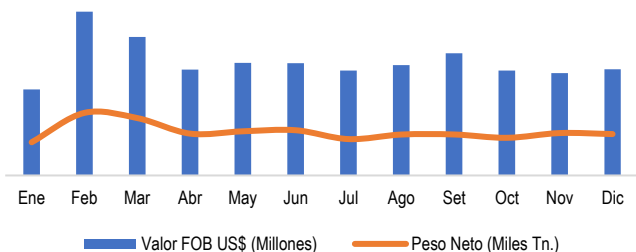
Nota: Según modelamiento de la clasificación de la tipología realizada por GRADE

¿Cuánto se exporta?


Valor FOB US\$ (Millones)
50.6

Volumen (Miles Tn.)
19.4

Agroexportaciones mensuales 2024



Principales empresas Agroexportadoras – 2024 (US\$ Millones)



Fuente: SUNAT, Adex Data Trade, SIEA – MIDAGRI

TOP 3 Principales Productos Agroexportados

Productos	Valor FOB 24	Var. % 23/24	Part. % 2024
Quinoa	US\$ 27.4 millones	37.6%	54.1%
Palta	US\$ 5.8 millones	3.2%	11.4%
Tara en polvo	US\$ 4.5 millones	114.9%	9.0%

TOP 3 Principales Mercados

Estados Unidos



US\$ 15.9 millones

China



US\$ 6.8 millones

Bélgica



US\$ 2.9 millones