



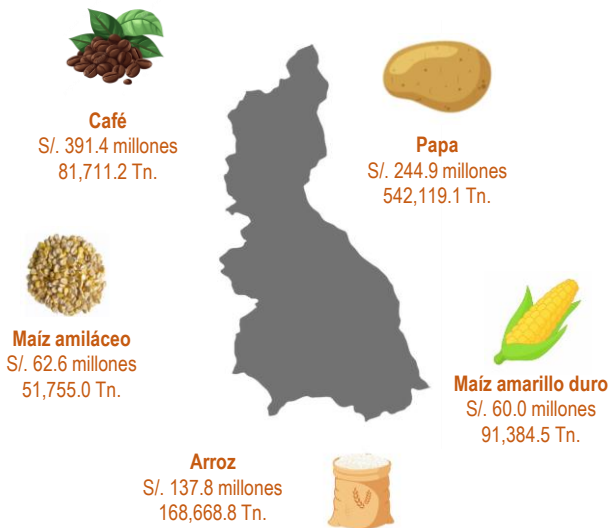
# FICHA AGRÍCOLA REGIÓN CAJAMARCA

# 2024

## ¿Qué se cultiva?

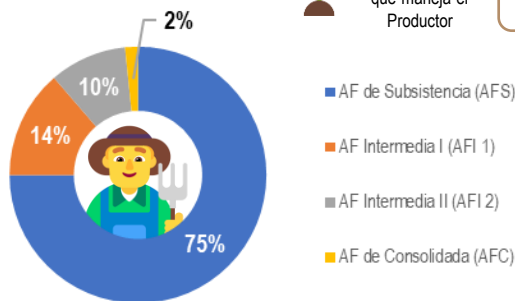
En Cajamarca, los principales productos agrícolas que más aportaron al valor bruto de la producción agrícola departamental fueron:

### PRINCIPALES PRODUCTOS DEL VALOR BRUTO DE LA PRODUCCIÓN AGRÍCOLA



## ¿Quién lo cultiva?

### Agricultura Familiar



Fuente: IV Censo Nacional Agropecuario 2012 (INEI)

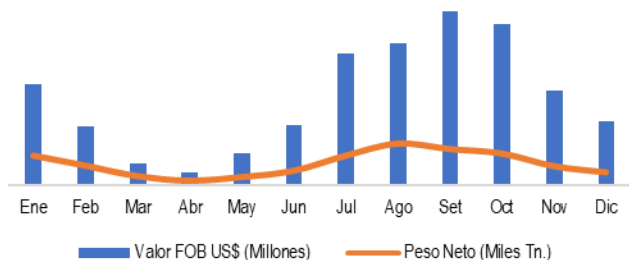
Nota: Según modelamiento de la clasificación de la tipología realizada por GRADE

## ¿Cuánto se exporta?


**Valor FOB US\$ (Millones)**  
552.6

**Volumen (Miles Tn.)**  
133.3

### Agroexportaciones mensuales 2024



### Principales empresas Agroexportadoras – 2024 (US\$ Millones)



Fuente: SUNAT, Adex Data Trade, SIEA – MIDAGRI

## TOP 3 Principales Productos Agroexportados

Productos	Valor FOB 24	Var. % 23/24	Part. % 2024
<b>Café en grano</b>	US\$ 523.7 millones	44.2%	94.8%
<b>Cacao en grano</b>	US\$ 17.1 millones	1,444.7%	3.1%
<b>Tara en polvo</b>	US\$ 7.0 millones	-34.7%	1.3%

## TOP 3 Principales Mercados

### Estados Unidos



US\$ 165.1 millones

### Bélgica



US\$ 79.2 millones

### Alemania



US\$ 78.4 millones