



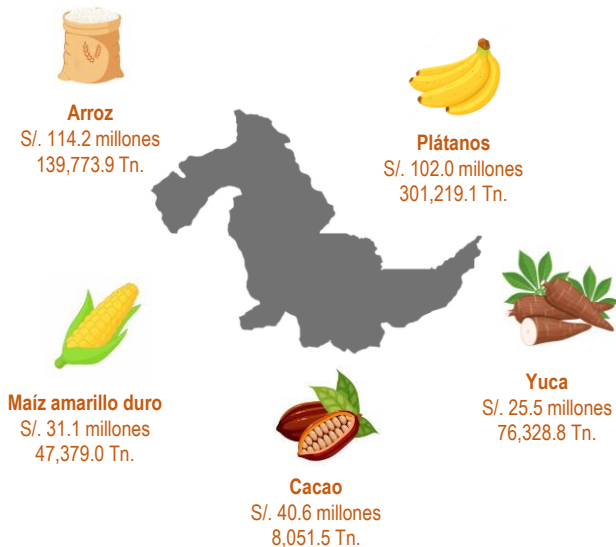
# FICHA AGRÍCOLA REGIÓN UCAYALI

# 2024

## ¿Qué se cultiva?

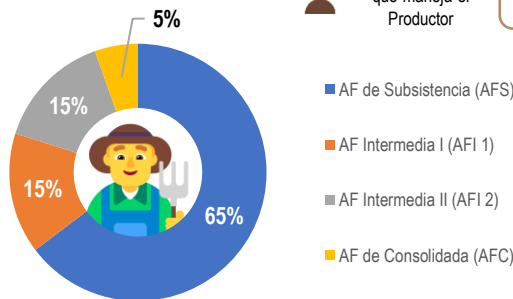
En Ucayali, los principales productos agrícolas que más aportaron al valor bruto de la producción agrícola departamental fueron:

### PRINCIPALES PRODUCTOS DEL VALOR BRUTO DE LA PRODUCCIÓN AGRÍCOLA



## ¿Quién lo cultiva?

### Agricultura Familiar



Fuente: IV Censo Nacional Agropecuario 2012 (INEI)

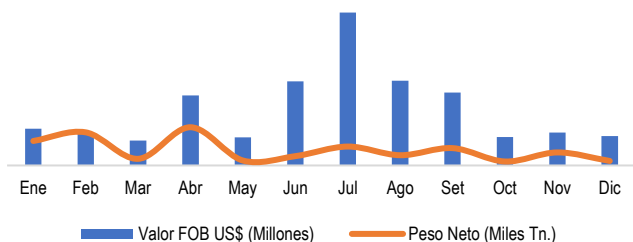
Nota: Según modelamiento de la clasificación de la tipología realizada por GRADE

## ¿Cuánto se exporta?

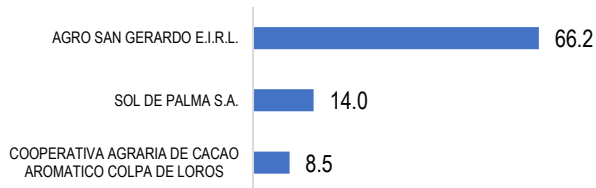
Valor FOB US\$ (Millones)  
107.4

Volumen (Miles Tn.)  
29.3

### Agroexportaciones mensuales 2024



### Principales empresas Agroexportadoras – 2024 (US\$ Millones)



Fuente: SUNAT, Adex Data Trade, SIEA – MIDAGRI

## TOP 3 Principales Productos Agroexportados

Productos	Valor FOB 24	Var. % 23/24	Part. % 2024
Cacao en grano	US\$ 88.8 millones	870.5%	82.7%
Aceite de palma	US\$ 14.0 millones	-72.6%	13.1%
Aceite de almendra de palma	US\$ 2.3 millones	Sin exp. 23	2.1%

## TOP 3 Principales Mercados

