



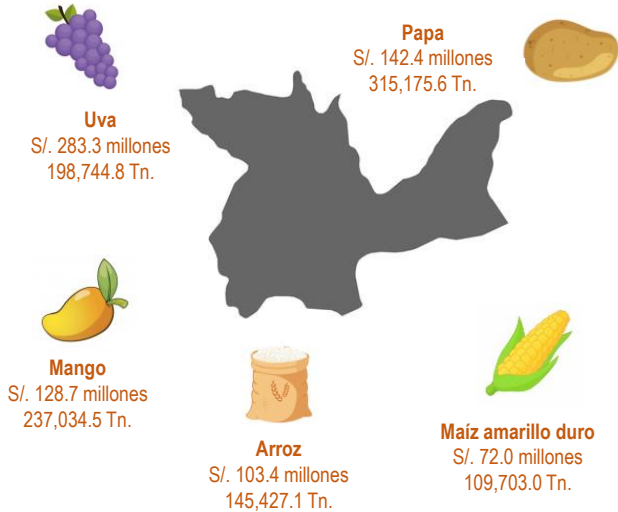
FICHA AGRÍCOLA REGIÓN HUÁNUCO

2024

¿Qué se cultiva?

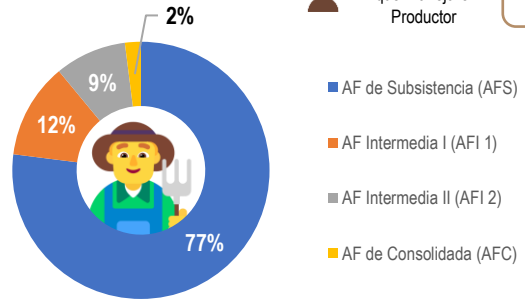
En Huánuco, los principales productos agrícolas que más aportaron al valor bruto de la producción agrícola departamental fueron:

PRINCIPALES PRODUCTOS DEL VALOR BRUTO DE LA PRODUCCIÓN AGRÍCOLA



¿Quién lo cultiva?

Agricultura Familiar



Fuente: IV Censo Nacional Agropecuario 2012 (INEI)

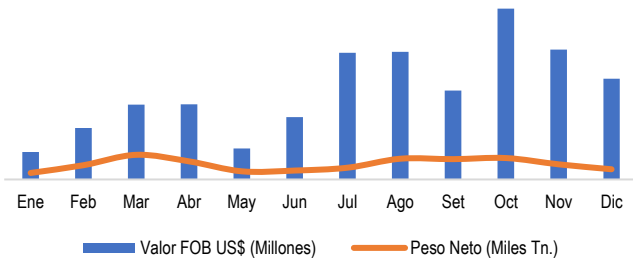
Nota: Según modelamiento de la clasificación de la tipología realizada por GRADE

¿Cuánto se exporta?

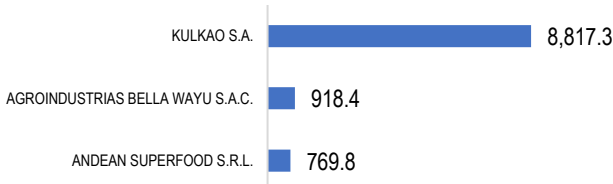
Valor FOB US\$ (Millones)
14.1

Volumen (Miles Tn.)
2.4

Agroexportaciones mensuales 2024



Principales empresas Agroexportadoras – 2024 (US\$ Miles)



Fuente: SUNAT, Adex Data Trade, SIEA – MIDAGRI

TOP 3 Principales Productos Agroexportados

Productos	Valor FOB 24	Var. % 23/24	Part. % 2024
Pasta de cacao sin desgrasar	US\$ 2.8 millones	348.6%	19.6%
Manteca de cacao, con acidez >1% pero <= 1.65%	US\$ 2.4 millones	109.8%	16.7%
Cacao en grano	US\$ 1.9 millones	452.1%	13.5%

TOP 3 Principales Mercados

Países Bajos



US\$ 3.7 millones

Estados Unidos



US\$ 1.6 millones

Alemania



US\$ 1.3 millones