



FICHA AGROEXPORTACIÓN

REGIÓN ICA

Exportaciones
1.0 B
FOB USD

1° Sem
2024

TOP 5


PRINCIPALES PRODUCTOS AGROEXPORTACIÓN



Uvas frescas
US\$ 448.3 M

VAR. %
1° S 2024/ 2023

▼ -12.13 %
▲ 43.56 %



Paltas frescas
US\$ 169.1 M

▲ 146.62 %
▲ 16.43 %



Las demás frutas frescas
US\$ 66.0 M

▲ 2.31 %
▲ 6.41 %



Espárragos, frescos y refrigerados
US\$ 34.6 M

▼ -9.17 %
▲ 3.36 %



Manteca de cacao
US\$ 27.0 M

▲ 150.36 %
▲ 2.62 %

Nota: 104 productos exportados
Sectores: agro tradicional, agropecuario y agroindustrial, textil.

M: Millones

PRINCIPALES PRODUCTOS DE LA REGIÓN



Uva
368.6 M
258,610 t



Huevo
313.0 M
101,329 t



Mandarina
89.8 M
124,275 t



Espárrago
155.6 M
51,009 t




Palta
142.8 M
121,687 t

VBP 2024
(Millones del 2007)

PRINCIPALES PAÍSES DESTINO (FOB USD)

Países Bajos



136.6 M
▲ 27.96 %
Part. 13.28%

España



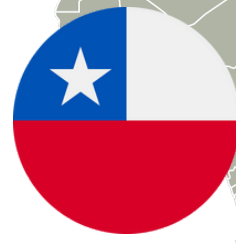
84.3 M
▲ 58.58 %
Part. 8.19%

México



61.5 M
▲ 23.80 %
Part. 5.98%

Chile



43.8 M
▲ 82.25 %
Part. 4.26%

Estados Unidos



416.7 M
▲ 14.82 %
Part. 40.49%

Demás países
286.1 M
▼ -5.75 %
Part. 27.80 %

M: Millones

Fuente: SUNAT, MIDAGRI
Elaborado:
DOM/ Agromercado