



# FICHA AGROEXPORTACIÓN


## REGIÓN LAMBAYEQUE

Exportaciones  
**251,1 M**  
FOB USD

1° Sem  
**2024**

### TOP 5

#### PRINCIPALES PRODUCTOS AGROEXPORTACIÓN



**Paltas frescas**  
US\$ 74.3 M



**Arándanos rojos**  
US\$ 58.4 M



**Café en grano, sin tostar**  
US\$ 21.7 M



**Mangos frescos**  
US\$ 15.5 M



**Jugo de maracuyá**  
US\$ 14.2 M

FOB USD

VAR. %  
1° S 2024/ 2023

▼ -47.41 %  
● 29.58 %

▲ 39.77 %  
● 23.24 %

▲ 17.39 %  
● 8.64 %

▲ 4.24 %  
● 6.16 %

▲ 28.72 %  
● 5.64 %

M: Millones

### PRINCIPALES PRODUCTOS DE LA REGIÓN




**Arroz**  
378.0 M  
462,848 t



**Palta**  
76.5 M  
65,200 t



**Leche**  
17.9 M  
21,583 t



**Arandano**  
75.6 M  
8,432 t




**Caña de azucar**  
57.6 M  
979,645 t

Nota: 94 productos exportados  
Sectores: agro tradicional, agropecuario  
y agroindustrial, textil.

VBP 2024  
(Millones del 2007)

### PRINCIPALES PAÍSES DESTINO (FOB USD)

Países Bajos



66.8 M  
▼ -34.46 %  
Part. 26.63%

España



19.2 M  
▼ -25.78 %  
Part. 7.65%

Reino Unido



17.6 M  
▼ -46.76 %  
Part. 7.03%

México



6.9 M  
▲ 192.25 %  
Part. 2.76%

Estados Unidos



75.6 M  
▼ -11.82 %  
Part. 30.10%

Demás países  
64.8 M  
▼ -35.89 %  
Part. 25.83 %

M: Millones

Fuente: SUNAT, MIDAGRI  
Elaborado:  
DOM/ Agromercado