



FICHA AGROEXPORTACIÓN

REGIÓN MOQUEGUA

Exportaciones
686 mil
FOB USD

1° Sem
2024


TOP 5

PRINCIPALES PRODUCTOS AGROEXPORTACIÓN




Paltas frescas

US\$ 631 mil



Uvas frescas

US\$ 44 mil



Cebollas y chalotes, frescos y frigerados

US\$ 5 mil



Pisco

US\$ 5 mil

FOB USD

VAR. %
1° S 2024 / 2023

▲ 47.1%
● 92.1%

▲ 0.5%
● 6.5%

▲ 1.5%
● 0.8%

▼ -21.1%
● 0.7%

M: Millones

● Participación


Nota: 4 productos exportados
Sector: agro tradicional, agropecuario y agroindustrias, textil

PRINCIPALES PRODUCTOS DE LA REGIÓN



Leche

7.4 M
8,897 t



Papa

3.9M
8,533 t



Tuna

1.9 M
3,841 t



Palta Fresca

6.4 M
5,416 t



Uvas

8.2 M
5,787 t

VBP 2024
(Millones del 2007)

PRINCIPALES PAÍSES DESTINO (FOB USD)

Costa Rica




22 miles
47%
Part. 0.59%

Bolivia



48.1 miles
▼-46.8%
Part. 7%

Chile



632.7 miles
▲ 60.9%
Part. 92.3%

M: Millones

Fuente: SUNAT, MIDAGRI
Elaborado:
DOM/ Agromercado



PERÚ

Ministerio de Desarrollo Agrario y Riego



BICENTENARIO
PERÚ
2024