



FICHA AGROEXPORTACIÓN


REGIÓN PUNO

Exportaciones
6,915 mil
FOB USD

1° Sem
2024

TOP 5

PRINCIPALES PRODUCTOS AGROEXPORTACIÓN



Quinoa
US\$ 1,42 miles

VAR. %
1° S 2024 / 2023

▲ 139.5 %
● 20.6 %



Habas
US\$ 1,07 miles

▲ 6961.4 %
● 15.6 %




Café en grano sin tostar
US\$ 1,03 miles

▲ 338.6 %
● 14.9 %



Pelo fino de alpaca o llama
US\$ 731 miles

▲ 123.0 %
● 10.6 %




Maíz
US\$ 424 miles

▲ 123740 %
● 6.1 %

Nota: 37 productos exportados
Sectores: agro tradicional, agropecuario y agroindustrias, textil

M: Millones
● Participación

PRINCIPALES PRODUCTOS DE LA REGIÓN



Papa
534 M
1,182,343 t



Leche
73.1 M
87,982 t



Quinoa
69.9 M
57,168 t



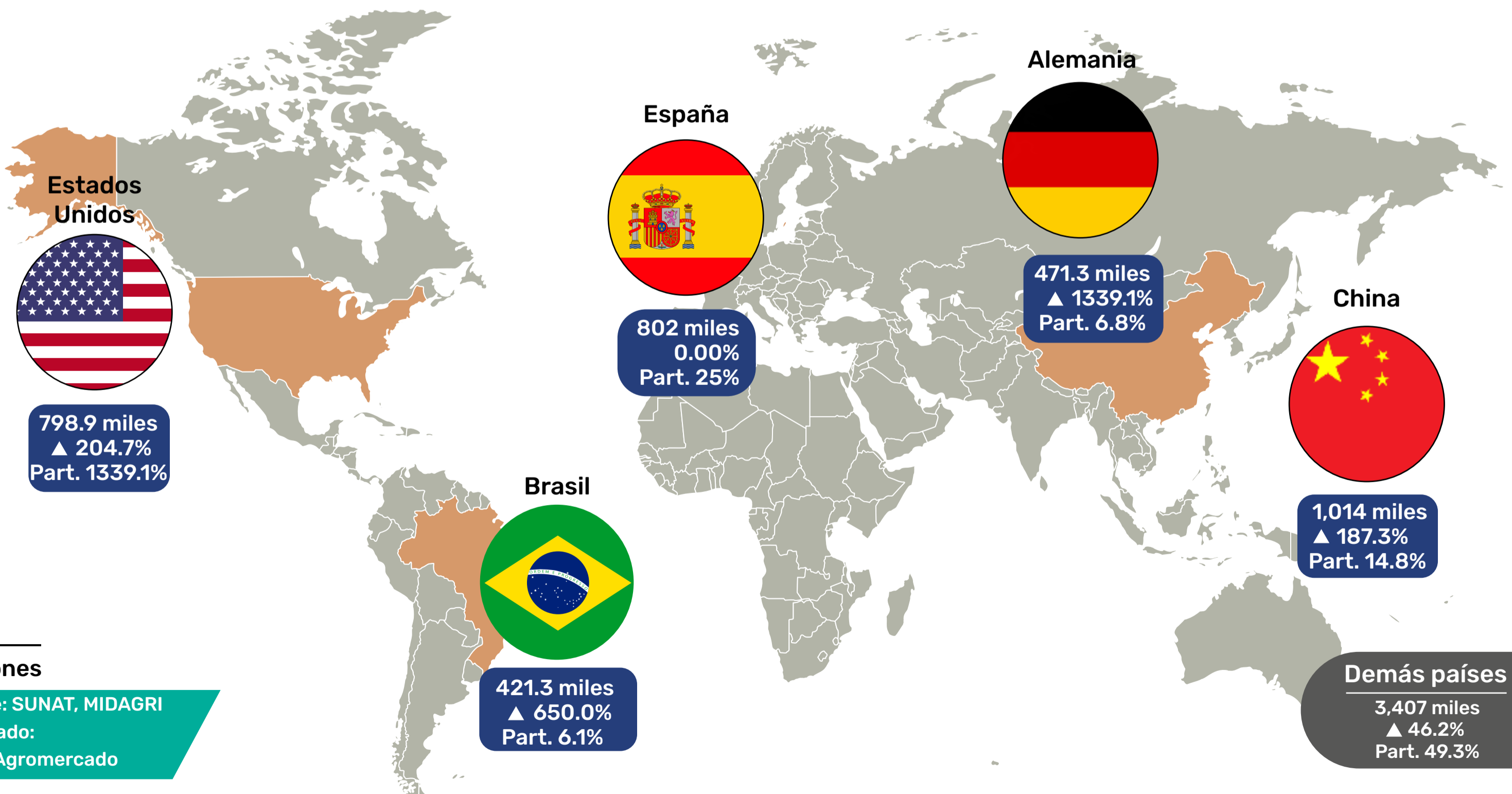
Café
25.4 M
5,305 t



Oca
25 M
53,093 t

VBP 2024
(Millones del 2007)

PRINCIPALES PAÍSES DESTINO (FOB USD)



M: Millones
Fuente: SUNAT, MIDAGRI
Elaborado: DOM/ Agromercado