



Reporte producto

MAÍZ

Julio 2024





PERÚ Ministerio de Desarrollo Agrario y Riego



sierra y selva exportadora



BICENTENARIO PERÚ 2024

PRODUCCIÓN

01



MAÍZ AMARILLO DURO

-En 2023, la producción de maíz amarillo duro ascendió a 1,331 miles de toneladas y su valor a 874 millones de soles. Lo cual representa un aumento de 0.6% respecto al anterior año. Sin embargo, presenta una tasa de decrecimiento anual de -0.97% en promedio.

-El mes de mayor producción fue julio.

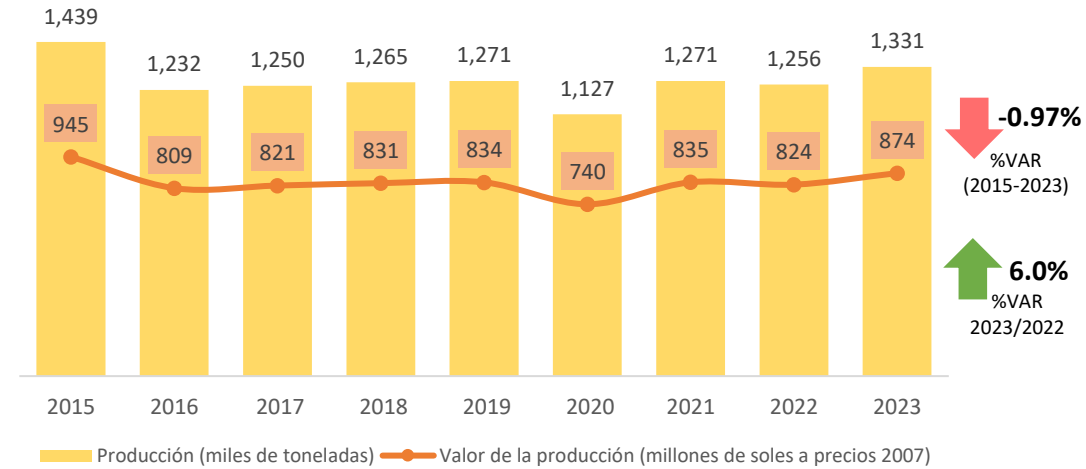
-La principales zonas de producción son San Martín, Ica y Lima.

PERÚ: PRINCIPALES ZONAS DE PRODUCCIÓN DE MAÍZ AMARILLO DURO, 2023

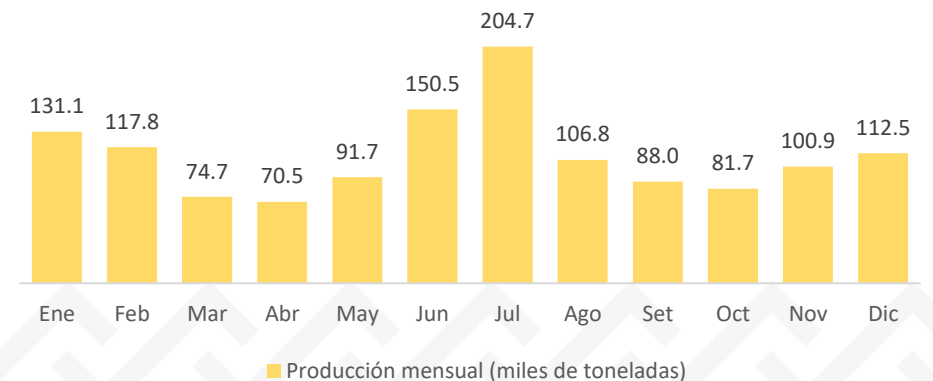
DEPARTAMENTO	PRODUCCIÓN (MILES DE T.)	PARTICIPACIÓN
San Martín	265	19.9%
Ica	181	13.6%
Lima	149	11.2%
Loreto	109	8.2%
Ancash	99	7.5%
La Libertad	95	7.1%
Lambayeque	92	6.9%

Fuente: SIEA-MIDAGRI. Elaboración Propia.

PERÚ: EVOLUCIÓN DE LA PRODUCCIÓN DE MAÍZ AMARILLO DURO



PERÚ: EVOLUCIÓN MENSUAL DE LA PRODUCCIÓN DE MAÍZ AMARILLO DURO, 2023





MAÍZ AMILÁCEO

-En 2023, la producción de maíz amiláceo descendió a 317 mil toneladas y su valor a 383 millones de soles. Lo cual representa una disminución de -10.3% respecto al anterior año. Sin embargo, presenta una tasa de crecimiento anual de 0.36% en promedio.

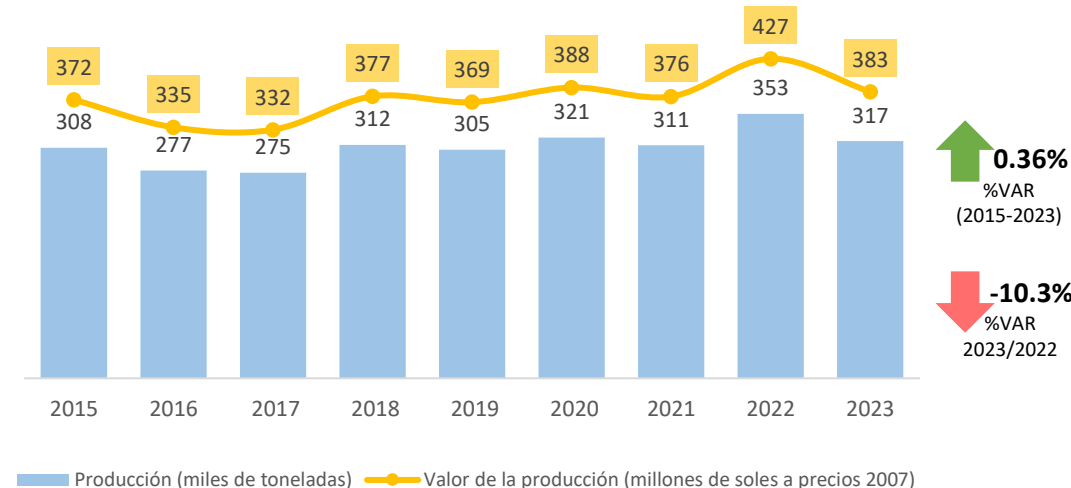
-El mes de mayor producción fue junio.

-La principales zonas de producción son Cusco, Apurímac y Ayacucho.

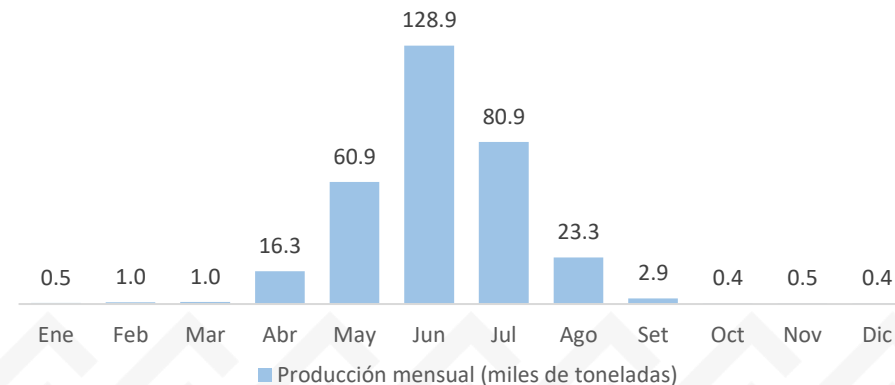
PERÚ: PRINCIPALES ZONAS DE PRODUCCIÓN DE MAÍZ AMILÁCEO, 2023

DEPARTAMENTO	PRODUCCIÓN (MILES DE T.)	PARTICIPACIÓN
Cusco	57	18.0%
Apurímac	50	15.7%
Ayacucho	33	10.4%
Cajamarca	32	10.2%
Huancavelica	32	10.0%
La Libertad	25	7.8%
Amazonas	18	5.8%

PERÚ: EVOLUCIÓN DE LA PRODUCCIÓN DE MAÍZ AMILÁCEO



PERÚ: EVOLUCIÓN MENSUAL DE LA PRODUCCIÓN DE MAÍZ AMILÁCEO, 2023





MAÍZ CHOCLO

-En 2023, la producción de maíz choclo descendió a 450 mil toneladas y su valor a 251 millones de soles. Lo cual representa una disminución de -8.6% respecto al anterior año. Sin embargo, presenta una tasa de crecimiento anual de 1.61% en promedio.

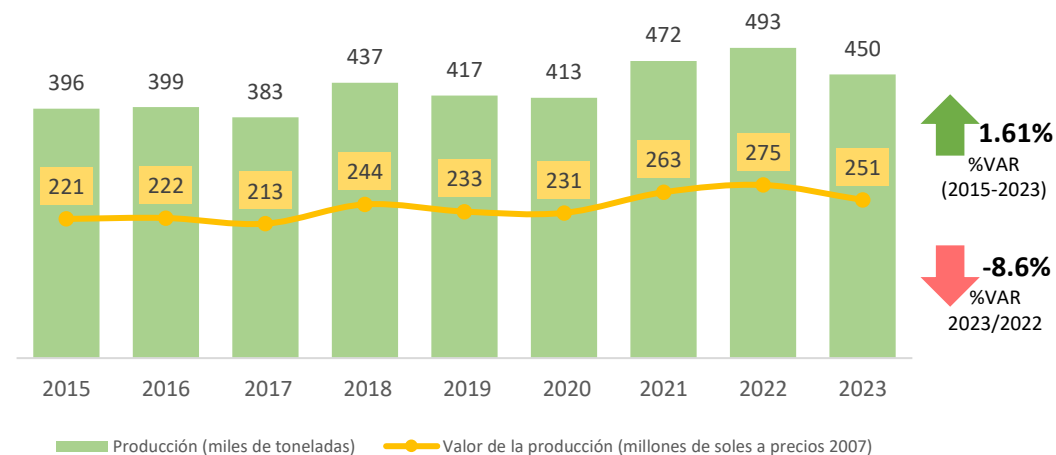
-El mes de mayor producción fue abril.

-La principales zonas de producción son Junín, Ancash y Lima.

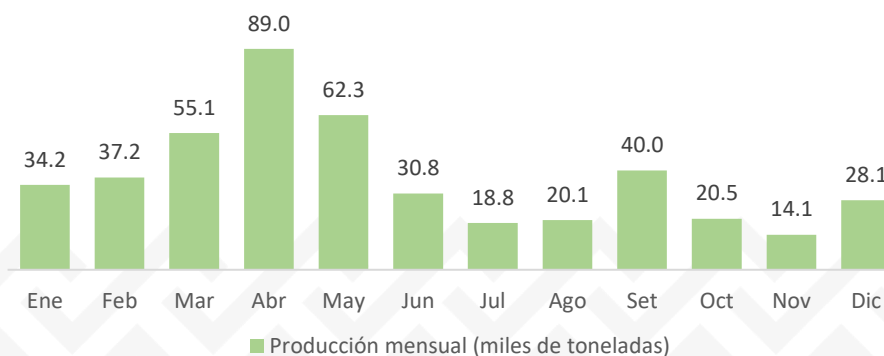
PERÚ: PRINCIPALES ZONAS DE PRODUCCIÓN DE MAÍZ CHOCLO, 2023

DEPARTAMENTO	PRODUCCIÓN (MILES DE T.)	PARTICIPACIÓN
Junín	100	22.2%
Ancash	61	13.5%
Lima	41	9.0%
Cusco	39	8.6%
Arequipa	30	6.6%
Lambayeque	27	6.1%
Apurímac	25	5.5%

PERÚ: EVOLUCIÓN DE LA PRODUCCIÓN DE MAÍZ CHOCLO



PERÚ: EVOLUCIÓN MENSUAL DE LA PRODUCCIÓN DE MAÍZ CHOCLO, 2023





MAÍZ MORADO

-En 2023, la producción de maíz choclo ascendió a 27 mil toneladas y su valor se mantuvo en 17 millones de soles. Lo cual representa un aumento de la producción de 7.6% respecto al anterior año. Además, presenta una tasa decrecimiento anual de 2.43% en promedio.

PERÚ: EVOLUCIÓN DE LA PRODUCCIÓN DE MAÍZ MORADO





PERÚ Ministerio de Desarrollo Agrario y Riego



sierra y selva exportadora



BICENTENARIO PERÚ 2024

EXPORTACIONES

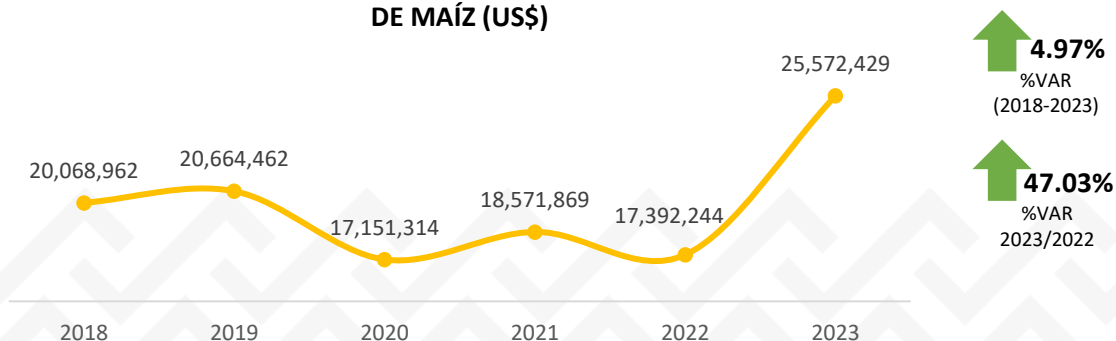
02

PERÚ: EXPORTACIONES DE MAÍZ POR VARIEDAD (VALOR FOB)

Segmento	Valor FOB US\$						% participación en valor					
	2018	2019	2020	2021	2022	2023	2018	2019	2020	2021	2022	2023
MAIZ BLANCO GIGANTE	13,796,699	13,477,298	10,272,461	10,504,680	10,036,694	14,765,035	68.75%	65.22%	59.89%	56.56%	57.71%	57.74%
MAIZ CANCHA	2,513,277	2,971,832	2,125,907	3,217,140	2,746,436	4,367,395	12.52%	14.38%	12.40%	17.32%	15.79%	17.08%
LOS DEMÁS MAIZ	2,273,798	2,628,893	2,696,234	2,692,655	2,485,982	3,638,827	11.33%	12.72%	15.72%	14.50%	14.29%	14.23%
MAIZ MORADO	1,297,641	1,307,678	1,550,170	1,558,886	1,633,011	2,239,031	6.47%	6.33%	9.04%	8.39%	9.39%	8.76%
MAIZ MONTAÑA	94,424	60,623	154,261	184,418	224,995	201,090	0.47%	0.29%	0.90%	0.99%	1.29%	0.79%
MAIZ MOTE	20,183	35,641	185,341	234,531	97,465	160,207	0.10%	0.17%	1.08%	1.26%	0.56%	0.63%
MAIZ CARGUAY	28,544	133,662	124,094	114,293	142,682	83,117	0.14%	0.65%	0.72%	0.62%	0.82%	0.33%
MAIZ CHOCLO	44,218	43,892	38,057	50,922	23,976	71,910	0.22%	0.21%	0.22%	0.27%	0.14%	0.28%
MAIZ AMARILLO DURO	20	4,813	4,294	9,298	916	43,836	0.00%	0.02%	0.03%	0.05%	0.01%	0.17%
MAIZ DURO BLANCO	38	85		1,515	46	1,881	0.00%	0.00%	0.00%	0.01%	0.00%	0.01%
MAIZ JORA				3,472		100	0.00%	0.00%	0.00%	0.02%	0.00%	0.00%
MAIZ EN GRANO SECO		45	495				0.00%	0.00%	0.00%	0.00%	0.00%	0.00%
MAIZ PUNTA ROJA				19			0.00%	0.00%	0.00%	0.00%	0.00%	0.00%
MAIZ DE COLORES	120						0.00%	0.00%	0.00%	0.00%	0.00%	0.00%
MAIZ DE JORA				40	42		0.00%	0.00%	0.00%	0.00%	0.00%	0.00%
Total general	20,068,962	20,664,462	17,151,314	18,571,869	17,392,244	25,572,429	100.00%	100.00%	100.00%	100.00%	100.00%	100.00%

-En 2023, el valor de las exportaciones de maíz ascendieron a 25,572 miles de US\$. Lo cual representa un aumento de 47.03% respecto al anterior año. Además, presenta una tasa de crecimiento anual de 4.97% en promedio.

PERÚ: EVOLUCIÓN DEL VALOR FOB DE LAS EXPORTACIONES DE MAÍZ (US\$)

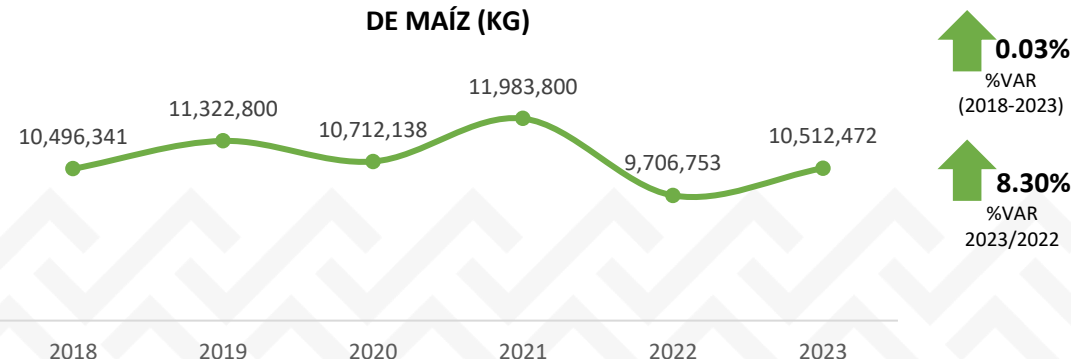


PERÚ: EXPORTACIONES DE MAÍZ POR VARIEDAD (VOLUMEN)

Segmento	Volumen en kilos						% participación en kilos					
	2018	2019	2020	2021	2022	2023	2018	2019	2020	2021	2022	2023
MAIZ BLANCO GIGANTE	7,132,234	7,329,889	6,277,625	7,003,566	5,790,619	5,922,060	67.95%	64.74%	58.60%	58.44%	59.66%	56.33%
MAIZ CANCHA	1,020,388	1,354,137	1,097,546	1,642,407	1,262,568	1,576,459	9.72%	11.96%	10.25%	13.71%	13.01%	15.00%
LOS DEMÁS MAIZ	1,316,463	1,637,635	1,777,784	1,966,149	1,434,410	1,705,095	12.54%	14.46%	16.60%	16.41%	14.78%	16.22%
MAIZ MORADO	940,706	840,724	1,254,441	987,950	931,937	1,090,084	8.96%	7.43%	11.71%	8.24%	9.60%	10.37%
MAIZ MONTAÑA	46,012	33,120	91,997	99,146	117,137	71,301	0.44%	0.29%	0.86%	0.83%	1.21%	0.68%
MAIZ MOTE	8,943	17,961	100,970	149,868	52,682	59,835	0.09%	0.16%	0.94%	1.25%	0.54%	0.57%
MAIZ CARGUAY	17,426	84,204	89,581	97,183	103,457	36,233	0.17%	0.74%	0.84%	0.81%	1.07%	0.34%
MAIZ CHOCLO	14,107	23,302	15,209	25,477	10,477	30,872	0.13%	0.21%	0.14%	0.21%	0.11%	0.29%
MAIZ AMARILLO DURO	4	1,784	2,044	2,184	3,411	20,304	0.00%	0.02%	0.02%	0.02%	0.04%	0.19%
MAIZ DURO BLANCO	20	32		6,667	25	193	0.00%	0.00%	0.00%	0.06%	0.00%	0.00%
MAIZ JORA				3,150		37	0.00%	0.00%	0.00%	0.03%	0.00%	0.00%
MAIZ EN GRANO SECO		11	4,940				0.00%	0.00%	0.05%	0.00%	0.00%	0.00%
MAIZ PUNTA ROJA				4			0.00%	0.00%	0.00%	0.00%	0.00%	0.00%
MAIZ DE COLORES	40						0.00%	0.00%	0.00%	0.00%	0.00%	0.00%
MAIZ DE JORA				50	30		0.00%	0.00%	0.00%	0.00%	0.00%	0.00%
Total general	10,496,341	11,322,800	10,712,138	11,983,800	9,706,753	10,512,472	100.00%	100.00%	100.00%	100.00%	100.00%	100.00%

-En 2023, el volumen de las exportaciones de maíz ascendieron a 10,512 toneladas. Lo cual representa un aumento de 8.30% respecto al anterior año. Además, presenta una tasa de crecimiento anual de 0.03% en promedio.

PERÚ: EVOLUCIÓN DEL VOLUMEN DE LAS EXPORTACIONES DE MAÍZ (KG)



PRINCIPALES DESTINOS SEGÚN VALOR FOB 2023

MAÍZ BLANCO GIGANTE



ESPAÑA
54.79%



JAPÓN
23.48%



ESTADOS UNIDOS
13.93%

MAÍZ CANCHA



ESTADOS UNIDOS
56.64%



ESPAÑA
26.43%



ITALIA
7.85%

LOS DEMÁS MAÍZ



ESTADOS UNIDOS
74.64%



ESPAÑA
13.88%



CHILE
3.86%

MAÍZ MORADO



ESTADOS UNIDOS
64.40%



ESPAÑA
11.66%



ECUADOR
7.91%

MAÍZ MONTAÑA



ESPAÑA
53.68%



ESTADOS UNIDOS
28.68%



ITALIA
13.51%

MAÍZ MOTE



ESTADOS UNIDOS
50.21%



ESPAÑA
48.85%



SUIZA
0.72%

PRINCIPALES DESTINOS SEGÚN VALOR FOB 2023

MAÍZ CARGUAY



CHILE
100%

MAÍZ CHOCLO



CHILE
80.53%



ITALIA
11.21%



ESPAÑA
3.85%

MAÍZ AMARILLO DURO



CHILE
97.75%



BÉLGICA
2.22%



ARUBA
0.03%

MAÍZ DURO BLANCO



MÉXICO
100%

MAÍZ JORA



ITALIA
100%



PERÚ

Ministerio
de Desarrollo Agrario
y Riego



sierra y selva
exportadora



BICENTENARIO
PERÚ
2024

PRODUCTOS DE MAÍZ CON VALOR AGREGADO

03



**Tortillas de maíz
10cm**

Marca: Saniito

Precio: S/. 10.00



**CHIPS
deshidratados de
maíz natural**

**Marca: Saniito
Peso: 80gr**

Precio: S/. 11.50



**Tortillas de maíz
17cm**

Marca: Saniito

Precio: S/. 11.90



**CHIPS
deshidratados de
maíz finas
hierbas**

**Marca: Saniito
Peso: 80gr**

Precio: S/. 11.50



Cereal pops maíz amarillo

Marca: La Purita
Peso: 200gr
Precio: S/. 15.90



Cereal pops canela

Marca: La Purita
Peso: 200gr
Precio: S/. 15.90



Cereal pops caramel

Marca: La Purita
Peso: 200gr
Precio: S/. 15.90



Cereal pops 3 maíces

Marca: La Purita
Peso: 200gr
Precio: S/. 15.90



Cereal pops maíz morado

Marca: La Purita
Peso: 200gr
Precio: S/. 15.90



Cereal pops cacao

Marca: La Purita
Peso: 200gr
Precio: S/. 15.90



Hojuelas de maíz morado y cacao orgánico

Marca: Herty Flakes

Precio: S/. 17.90



Barra energética, aguaymanto y maíz morado

Marca: Siete Dragones
Peso: 25gr

Precio: S/. 3.50



Barra energética, aguaymanto y maíz morado (5 unidades)

Marca: Siete Dragones
Peso: 25gr

Precio: S/. 18.90



Mezcla Berries

Marca: Siete Dragones
Peso: 600gr
Precio: S/. 44.90



Hojuelas de maíz y jugo de pera

Marca: Nature's Path
Peso: 300gr
Precio: S/. 17.76



Cereal orgánico Gorilla Munch

Marca: Nature's Path
Peso: 284gr
Precio: S/. 17.76



Palomitas de maíz

Marca: Bob's Red Mill
Peso: 850gr
Precio: S/. 24.00



Gracias



PERÚ

Ministerio
de Desarrollo Agrario
y Riego