



FICHA AGROEXPORTACIÓN

REGIÓN HUÁNUCO

Exportaciones
7.7 M
FOB USD

2023

TOP 5

FOB USD

PRINCIPALES PRODUCTOS AGROEXPORTACIÓN

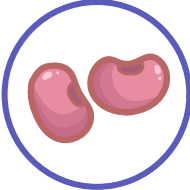
VAR. %
2023 / 2022



Paltas frescas

US\$ 1.68 M

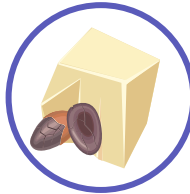
▲ 28.68 %
● 21.83 %



Los demás frijoles

US\$ 1.18 M


▼ -50.91 %
● 15.33 %



Manteca de cacao

US\$ 1.12 M

▲ 220.39 %
● 3.7 %



Bananas o platanos bocadillo (manzanito) fresco

US\$ 685 miles

▼ -4.28%
● 8.85 %



Cacao en grano

US\$ 672 miles

▼ -49.24 %
● 8.68 %

Nota: 16 productos exportados
Sectores: agro tradicional, agropecuario y agroindustrias, textil

M: Millones

PRINCIPALES PRODUCTOS DE LA REGIÓN



Papa

345.9 M
765 771 t



Cacao

85.5 M
16 949 t



Café

60.3 M
12 579 t



Plátano

79.2 M
233 775 t



Arroz

53.9 M
66 003 t

VBP 2023
(Millones del 2007)


PRINCIPALES PAÍSES DESTINO (FOB USD)

Países Bajos



769.21 m
▼ -28.32%
Part. 9.94%

Estados Unidos



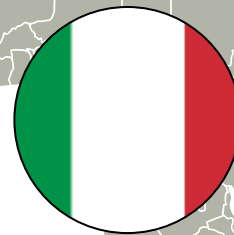
855.8 m
-13.23 %
Part. 11.06%

Colombia



1,313 m
▼ -52.02 %
Part. 16.98%

Italia



1,154.29 m
16.74%
Part. 14.92%



China

212.69 m
-28.32 %
Part. 10.95 %

Demás países

2.7 M
▲ 8.62 %
Part. 36.14 %

M: Millones

Fuente: SUNAT, MIDAGRI
Elaborado: UIC, SSE