



FICHA AGROEXPORTACIÓN

REGIÓN AREQUIPA

Exportaciones
188.8M
FOB USD

1° sem
2023

TOP 5

FOB USD

PRINCIPALES PRODUCTOS AGROEXPORTACIÓN

1° S 2023



Pelo Fino cargado de alpaca

\$ 40 014 m


Part: 21,2%



Demás frutas frescas

\$ 15 450 m

Part: 8.18 %



Tops de alpaca

\$ 15 405 m


Part: 8,16%



Algas frescas o secas

\$ 14 305 m

Part: 8%



Tops alpaca venta al por menor

\$ 13 988 m

Part: 7,41%

m: miles

PRINCIPALES EMPRESAS DE LA REGIÓN AL 2023



Agrícola pampa baja S.A.C.

Crecimiento: \$17 907 m

Var: 15%

Part: 18%

Alsur peru S.A.C.

Crecimiento: \$ 11 924 m

Var: -10%

Part: 12%

Danper trujillo S.A.C.

Crecimiento: \$ 7 692 m

Var: -35%

Part: 8%

Pacifico algas arequipa S.A.C.

Crecimiento: \$ 4 947 m

Var: 30.4%

Part: 5%

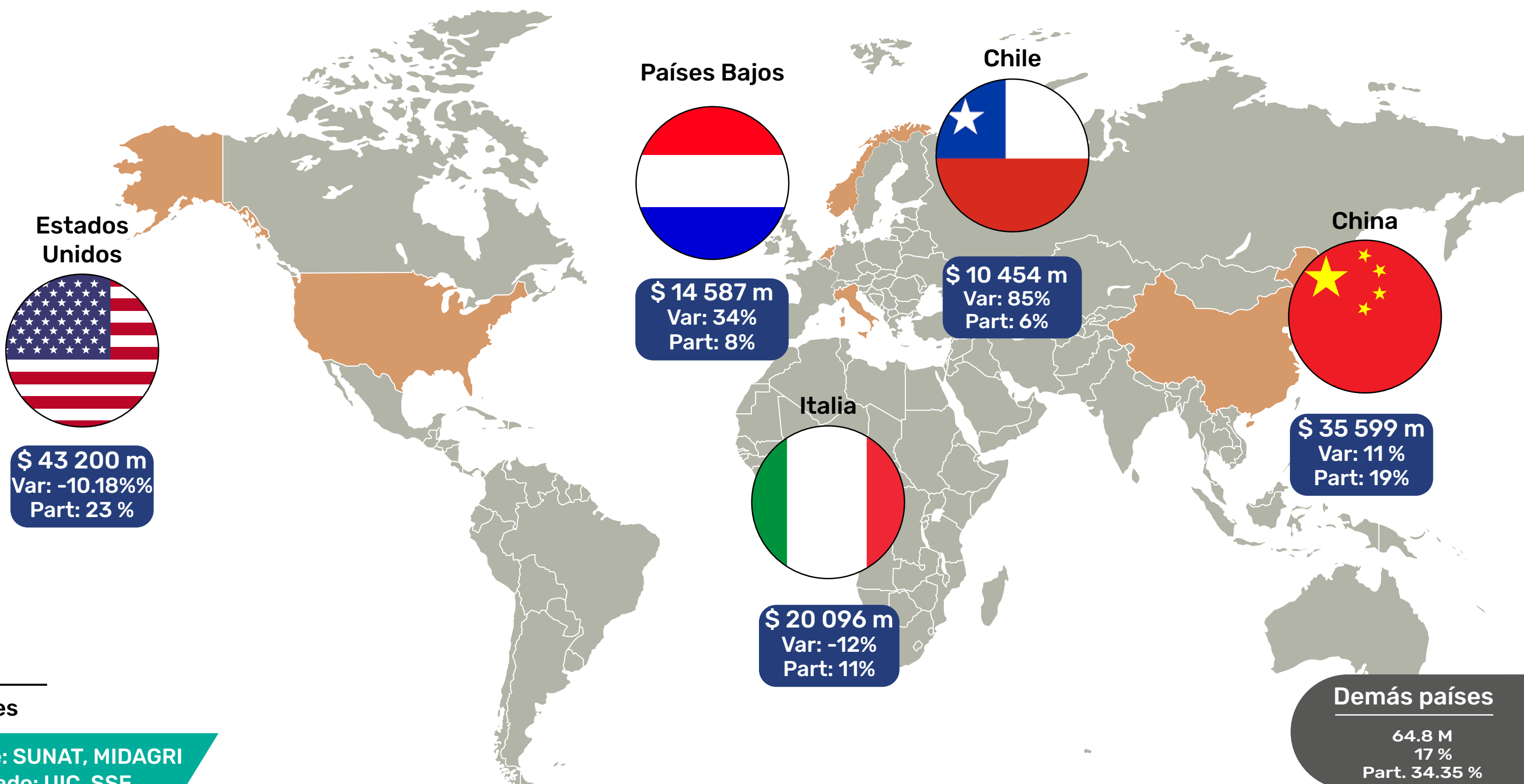
Procesadora agroindustrial la joya S.A.C.

Crecimiento: \$ 4 734 m

Var: 39.12%

Part: 5%

PRINCIPALES PAÍSES DESTINO (FOB USD)



m: miles

Fuente: SUNAT, MIDAGRI
Elaborado: UIC, SSE