



# FICHA AGROEXPORTACIÓN

## REGIÓN MADRE DE DIOS

Exportaciones  
**1.85 M**  
FOB USD


1° trim  
**2023**

### TOP 5

#### PRINCIPALES PRODUCTOS AGROEXPORTACIÓN

FOB USD


1° T 2023



**Nueces del Brasil sin cáscara**

US\$ 1.7 M

Part: 91.54%



**Nueces del Brasil con cáscara**

US\$ 0.09 M

Part: 5.00%



**Cacao en grano**

US\$ 0.06 M

Part: 3.36%

M: Millones

### PRINCIPALES EMPRESAS DE LA REGIÓN 1er T 2023



**White Lion  
Nuts S.A.C.**

\$ 1.04 M

Var: -31.25%  
Part: 56.27%

**Manutata S.A.C.**

\$ 0.5 M

0.00%  
Part: 28.33%

**Fast-Trade  
del Peru S.R.L.**

\$ 0.13 M

Var: 0.00%  
Part: 6.93%

**Natur Foods y  
Export E.I.R.L.**

\$ 0.16 M

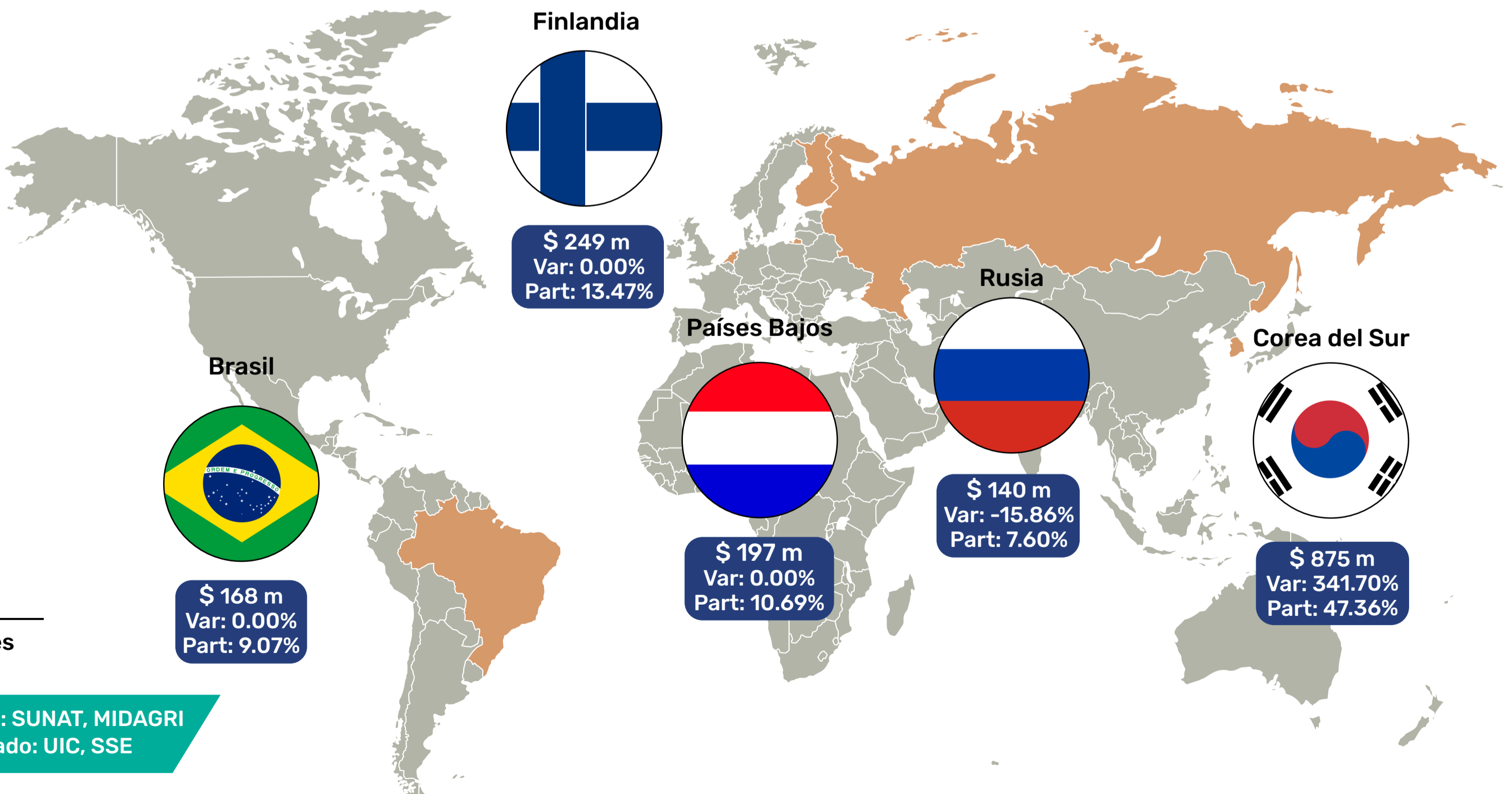
6.08%  
Part: 4.19%

**Cooperativa Agraria de  
Servicios Múltiples  
Tambopata - Candamo**

\$ 0.05 M

-58%  
Part: 2.82%

### PRINCIPALES PAÍSES DESTINO (FOB USD)



m: miles

Fuente: SUNAT, MIDAGRI  
Elaborado: UIC, SSE