



FICHA AGROEXPORTACIÓN


REGIÓN HUÁNUCO

Exportaciones
2.41 M
FOB USD

1° trim
2023

TOP 5

PRINCIPALES PRODUCTOS AGROEXPORTACIÓN



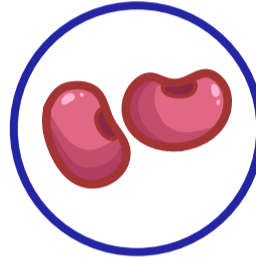
Paltas frescas
US\$ 966 m

Part: 39.98%




Cacao en grano
US\$ 383 m

Part: 15.85%




Los demás frijoles comunes
US\$ 264 m

Part: 10.93%



Manteca de cacao
US\$ 238 m

Part: 9.86%



Bananas o platanos bocadillos
US\$ 156 m

Part: 6.45%

m: miles

FOB USD

1° T 2023

PRINCIPALES EMPRESAS DE LA REGIÓN AL 2023



Torino Produce S.A.C

Crecimiento: \$ 552 m
Var: 423.16%
Part: 22.87%

Naranjillo Agroindustrias Sostenibles S.A.C

Crecimiento: \$ 437 m
Var: 31.64%
Part: 18.08%

Agro Li Export S.A.C

Crecimiento: \$ 413 m
Var: 0.00%
Part: 17.11%

Asociación de productores cacao alto

Crecimiento: \$ 205 m
Var: -58.98%
Part: 8.49%

Redesing Consulting by Promer S.A.C

Crecimiento: \$ 156 m
Var: -5.56%
Part: 6.45%

PRINCIPALES PAÍSES DESTINO (FOB USD)

Estados Unidos



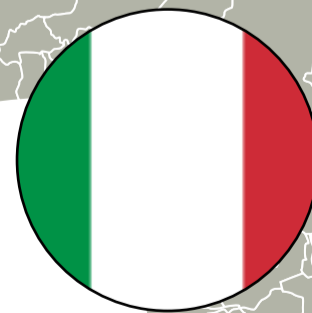
\$ 327 m
Var: 12.98%
Part: 13.52%

Colombia



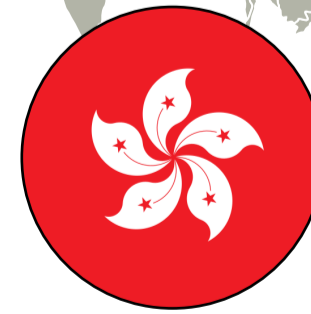
\$ 264 m
Var: -29.4%
Part: 10.93%

Italia



\$ 361 m
Var: 14.62%
Part: 14.93%

Hong Kong



\$ 322 m
Var: -10.02%
Part: 13.32%

China



\$ 460 m
Var: 765.88%
Part: 19.06%

m: miles

Fuente: SUNAT, MIDAGRI
Elaborado: UIC, SSE