



FICHA AGROEXPORTACIÓN

REGIÓN LORETO

Exportaciones

7.2 M

FOB USD

2022

TOP 5

PRINCIPALES PRODUCTOS AGROEXPORTACIÓN

FOB USD


VAR. %
2022 / 2021



Café verde

US\$ 1.9 M

▲ 276 %



Los demás mucílagos excepto de Tara

US\$ 1.3 M

▲ 697.3%



Los demás jugos y extractos vegetales

US\$ 579 miles

▲ 53.4%



Tara en polvo

US\$ 532 miles

▲ 72.2%



Cacao en grano

US\$ 424 miles

▼ -34.8%

Nota: 16 productos exportados
Sector: agro tradicional, agropecuario y agroindustrias, textil

M: Millones

PRINCIPALES PRODUCTOS DE LA REGIÓN



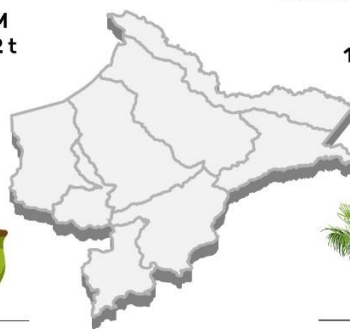
Yuca

167.2 M
501 152 t



Maíz amarillo duro

72.3 M
110 061 t



Plátano

95.9 M
283 186 t



Palma aceitera

35.4 M
114 196 t

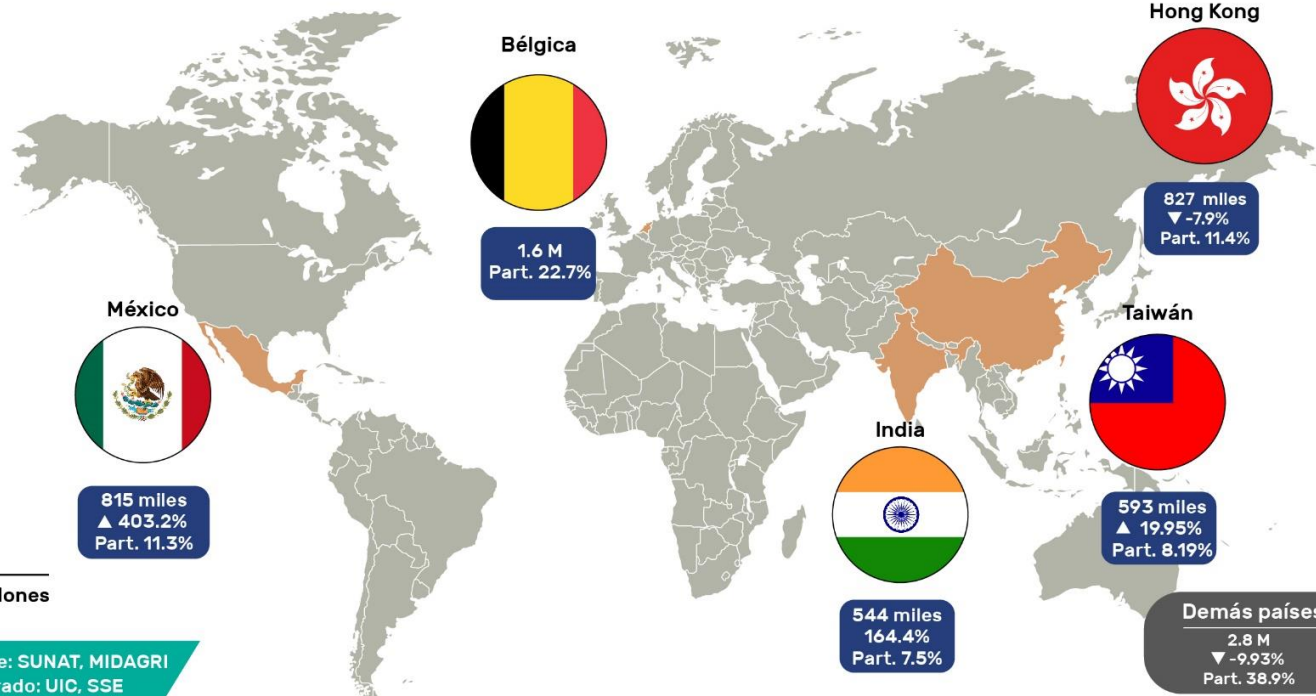


Arroz

87.9 M
107 566 t

VBP 2022
(Millones del 2007)

PRINCIPALES PAÍSES DESTINO (FOB USD)



M: Millones

Fuente: SUNAT, MIDAGRI
Elaborado: UIC, SSE