



# FICHA AGROEXPORTACIÓN

## REGIÓN HUÁNUCO

Exportaciones

8.6 M

FOB USD

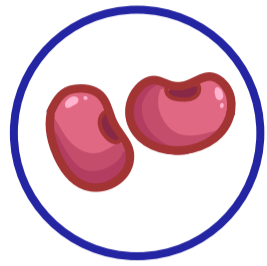
2022

### TOP 5

#### PRINCIPALES PRODUCTOS AGROEXPORTACIÓN

FOB USD

VAR. %  
2022 / 2021



#### Demás Frijoles

US\$ 2.4 M



-89.1%



#### Grano de Cacao

US\$ 1,32 M



597.34




#### Paltas frescas

US\$ 1,31 M



-24.02%




#### Bananas

US\$ 715.1miles



92.3%



#### Manteca de Cacao

US\$ 797 miles




366%

Nota: 26 productos exportados  
Sector: agro tradicional, agropecuario y agroindustrias, textil

M: Millones

### PRINCIPALES PRODUCTOS DE LA REGIÓN



#### Papa

344.5 M  
762,680 t



#### Arroz

45.8 M  
56,046 t



#### Plátano

78.8 M  
232,601 t



#### Cacao

83.7 M  
16,602 t

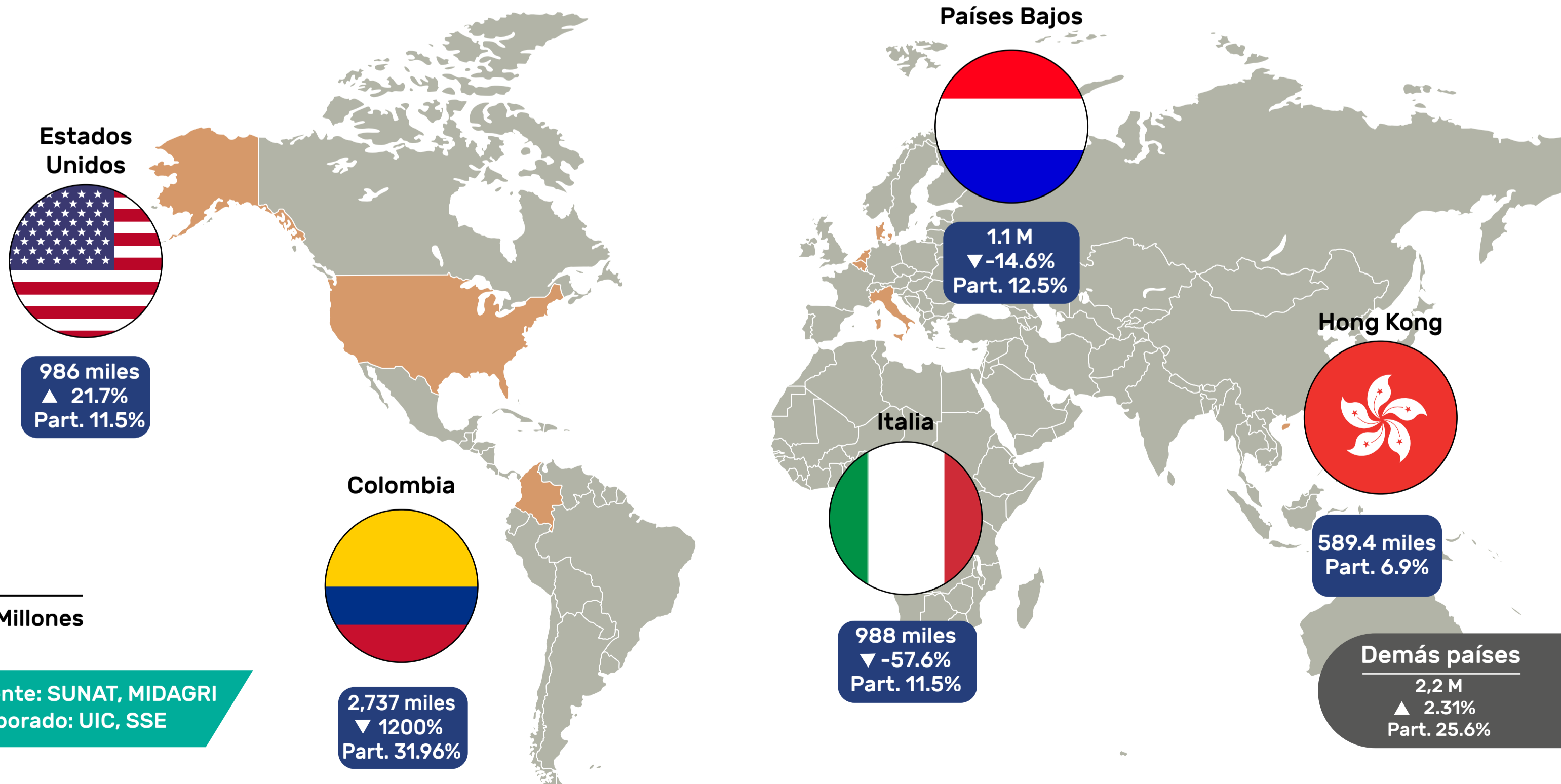


#### Café

60 M  
12,524 t

VBP 2022  
(Millones del 2007)

### PRINCIPALES PAÍSES DESTINO (FOB USD)



M: Millones

Fuente: SUNAT, MIDAGRI  
Elaborado: UIC, SSE