



FICHA AGROEXPORTACIÓN

REGIÓN AYACUCHO

Exportaciones
47.3 M
FOB USD


2022

TOP 5

PRINCIPALES PRODUCTOS AGROEXPORTACIÓN

FOB USD

VAR. %
2022 / 2021



Quinoa

US\$ 13.1 M


▲ 6.1%



Los demás mucílagos excepto de tara

US\$ 10.7M

▲ 2381.3%



Mucílagos de semilla de tara

US\$ 8.2 mil

▼ -1.64 %



Tara en polvo

US\$ 4.6 M

▼ -9.6 %



Palta fresca


US\$ 2.8 M

▼ -56.6 %

Nota: 32 productos exportados
Sector: agro tradicional, agropecuario y agroindustrias, textil


M: Millones

PRINCIPALES PRODUCTOS DE LA REGIÓN



Palta

55.2 M
47,040 t



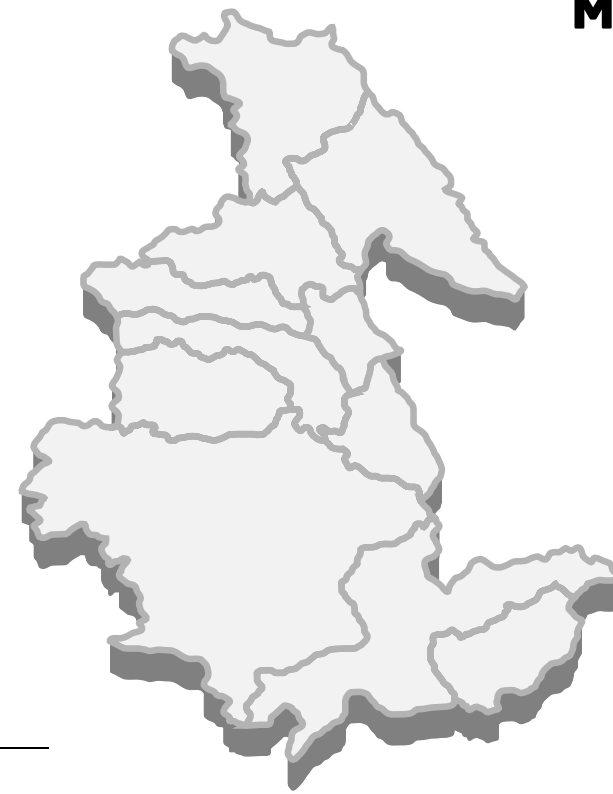
Maíz amiláceo

38.2 M
31,641 t




Cacao

33.4 M
6,633 t



Quinoa

33.2 M
27,147t

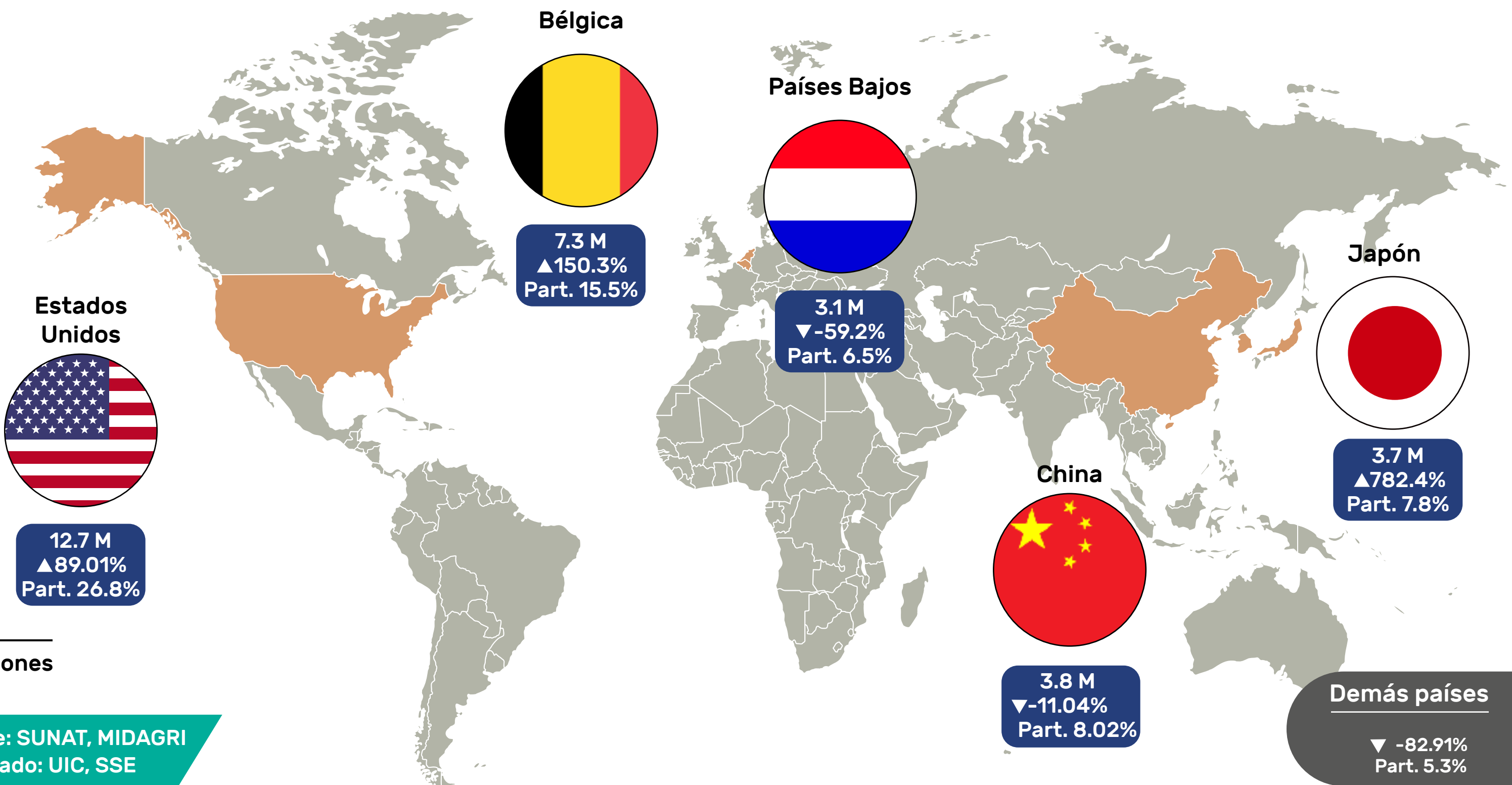


Papa

261.6 M
559,176 t

VBP 2022
(Millones del 2007)

PRINCIPALES PAÍSES DESTINO (FOB USD)



M: Millones

Fuente: SUNAT, MIDAGRI
Elaborado: UIC, SSE