



Gobierno del Perú



PERÚ

Ministerio
de Desarrollo Agrario
y Riego



sierra y selva
exportadora



Siempre
con el pueblo

Perú: Análisis del mercado de la leche y productos lácteos 2017 - 2021

Unidad de Inteligencia Comercial



CONTENIDO

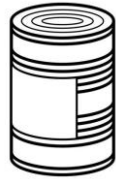
- 🍃 Resumen Ejecutivo
- 🍃 Variables de Producción
- 🍃 Comercio Exterior
 - Exportación
 - Importación
- 🍃 Panorama Internacional
- 🍃 Tendencia
- 🍃 Conclusiones
- 🍃 Recomendaciones



RESUMEN EJECUTIVO



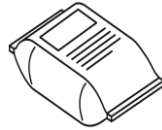
452 Mil productores



EXPORTACION
US\$ 23.7 M



08 regiones



IMPORTACIÓN
US\$ 114.3 M



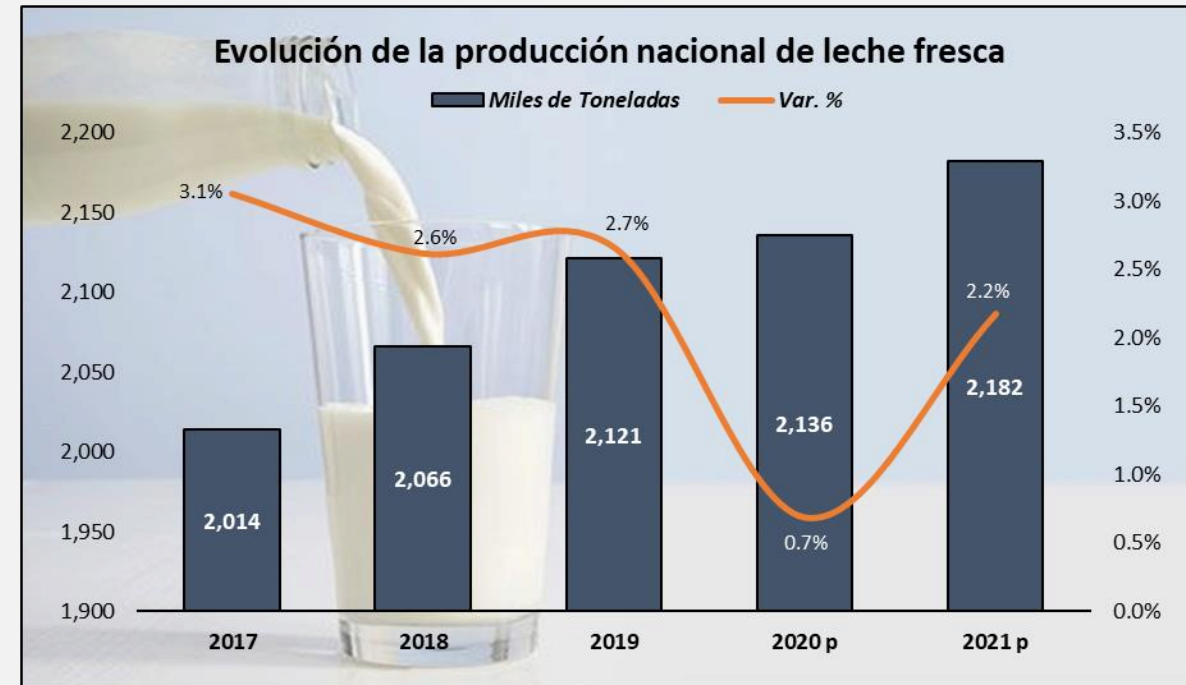
03 Microcuencas
Lecheras



Periodo 2017 – 2021
I Trim 2022

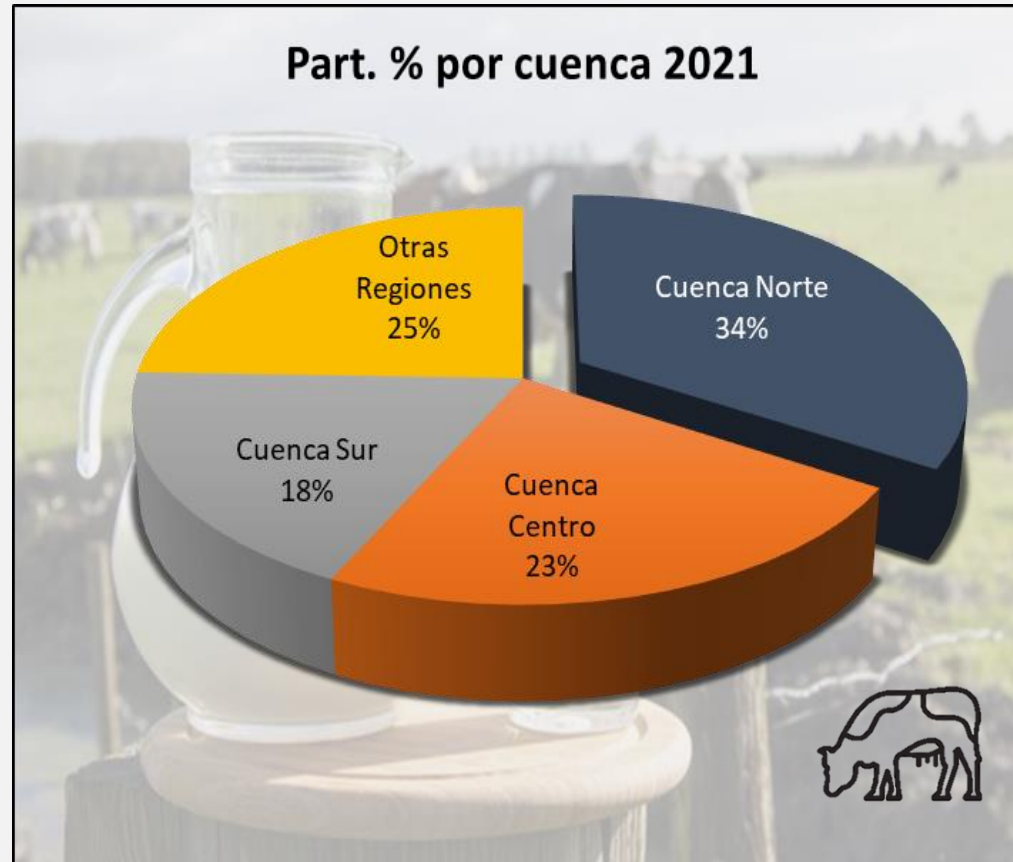
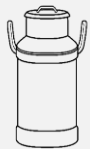


VARIABLES DE PRODUCCIÓN



VARIABLES DE PRODUCCIÓN

Región	Toneladas	Part. (%) 2021
Cuenca Norte	736,567	
Cajamarca	377,870	33.8%
La Libertad	358,697	
Cuenca Centro	509,983	
Lima	364,677	23.4%
Ica	85,603	
Junín	59,704	
Cuenca Sur	400,670	
Arequipa	358,697	18.4%
Moquegua	17,975	
Tacna	23,998	
Otras Regiones	535,124	24.5%
Total Nacional	2,182,345	100.0%



6 500 Plantas Queseras

Puno 1500

Cajamarca 1400

Lima 900





COMERCIO INTERNACIONAL

PARTIDAS ARANCELARIAS UTILIZADAS

- 04.01. Leche sin concentrar
- 04.02. Leche concentrada
- 04.03. Suero de mantequilla
- 04.04. Lactosuero
- 04.05. Mantequilla
- 04.06. Queso y requesón

PARTIDAS ARANCELARIAS UTILIZADAS

- 04.01. Leche sin concentrar
- 04.02. Leche concentrada
- 04.03. Suero de mantequilla
- 04.04. Lactosuero
- 04.05. Mantequilla
- 04.06. Queso y requesón





Exportación

LECHE EVAPORADA

LECHE CONDENSADA

LECHE ENTERA FLUIDA

YOGURT AROMATIZADO



QUESO FRESCO

LECHE FLUIDA




US\$ 490 mil
- 27.6 %



662 Toneladas
-15.2 %
V.U. US\$ 0.80



07 destinos
Aruba 55%



Part.
93.7 %



Part.
75 %

LECHE CONDENSADA

12 destinos
Haití, Ecuador, Bolivia
y Rep. Dominicana
Part. 85 %

US\$ 2.6 Millones
- 8.2 %

1 350 403 litros
-24.1 %
V.U. US\$ 2.45

02 destinos – 2022
Estados Unidos
Puerto Rico

Part.
99.8 %



LECHE EVAPORADA

US\$ 23.1 Millones
- 67.9 %

15 354 038 litros
-73 %
V.U. US\$ 1.63

19 destinos
Chile, Bolivia, Rep.
Dominicana, Bahamas y
Estados Unidos
Part. 83 %



Part.
43.5 %



Part.
40.9 %

QUESO FRESCO

↑ US\$ 2.8 Millones
+ 30.5 %

↑ 479 mil kilos
+5.6 %

V.U.
US\$ 6.46

Destino: Chile

Delice
ALIMENTOS





Importación

LECHE EVAPORADA

LECHE CONDENSADA

LECHE EN POLVO

LECHE DESCREMADA EN POLVO

LECHE ENTERA FLUIDA

GRASA LÁCTEA ANHIDRA («BUTTEROIL»)

MANTEQUILLA

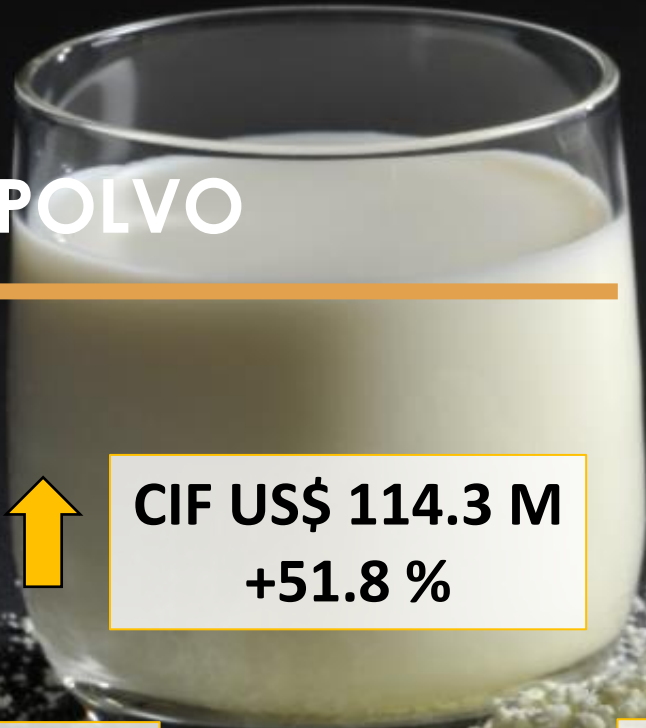
RALLADO

MADURO



QUESO FRESCO


LECHE EN POLVO



↑
CIF US\$ 114.3 M
+51.8 %

↑
31 710 500 Kg
+37.2 %

10 País origen
Estados Unidos
Nueva Zelanda
Argentina
Part. 83 %

GLORIA

Part. 86.8 %

→
Colombia
Irlanda



LECHE DESCREMADA EN POLVO




CIF US\$ 73.8 M
+29.8 %



24 447 955 Kg
+17.8 %

13 País origen
Estados Unidos 55.8 %
Irlanda 13.5 %
Argentina 7.8 %
Alemania 7.1 %
Bélgica 5.3%



Bolivia
Portugal



Part. 51.4 %



Part. 18.3 %



LECHE CONDENSADA


↑
CIF US\$ 13.4 M
+21.2 %

07 País origen
Chile 87.7 %
Argentina 4 %
México 3.6 %
Países Bajos 1.6 %

↑
7 312 276 L
+18.8 %

→
Argentina


Nestlé
Part. 95.6 %


cencosud
Part. 2 %



LECHE EVAPORADA

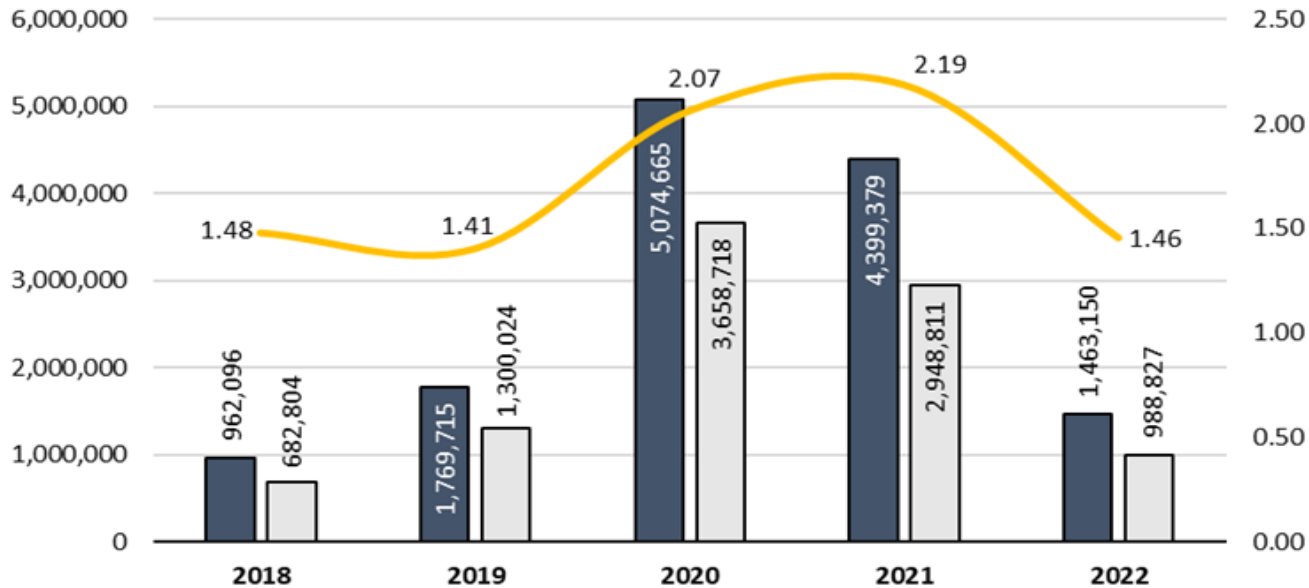
CIF US\$ 4.4 M
-13.3 %

2 948 811 L
-19.4 %

Importación de Leche evaporada

0402911000 - Leche evaporada, sin azucarar ni edulcorar de otro modo

■ CIF US\$ □ Vol. Kg. — V.U. US\$/lt



TOTTUS

US\$ 2.3 M
Part. 53.2 %



Supermercados Peruanos SA

US\$ 1.1 M
Part. 26.1 %



cencosud

US\$ 806 mil
Part. 18.4 %



makro

US\$ 102 mil
Part. 2.3 %

**País origen
Alemania**



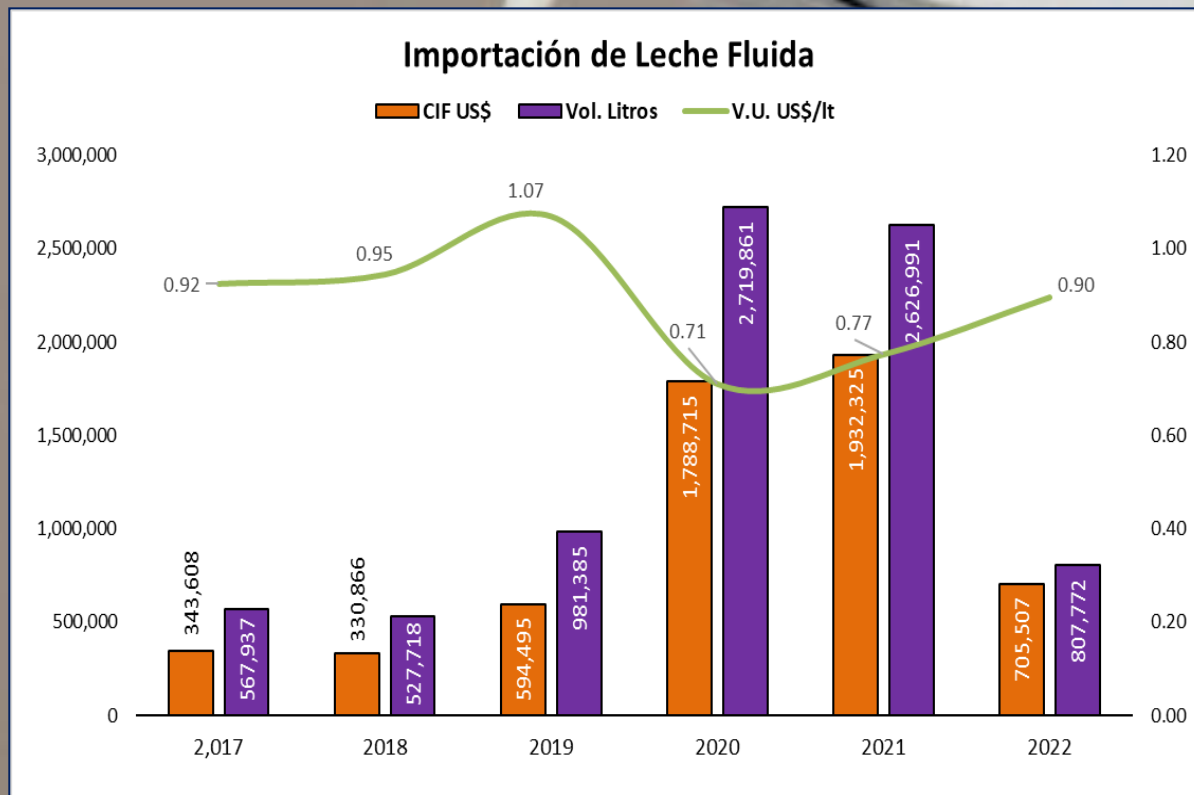
**Países Bajos
(2022)**

LECHE ENTERA FLUIDA

↑

CIF US\$ 1.9 M
8 %

2 948 811 L
-3.4 %
↓



País origen (2021)

- Polonia 70 %
- Ecuador → 17.6 %
- España 14.7 %
- Reino Unido → 0.8 %

→

Alemania (2022)

US\$ 941 mil
Part. 48.7 %

US\$ 384 mil
Part. 19.9 %

US\$ 341 mil
Part. 17.6 %

US\$ 266 mil
Part. 13.8 %



GRASA LÁCTEA ANHIDRA («BUTTEROIL»)



CIF US\$ 28.6 M
-35.8 %

5 747 010 Kg
-37.8 %



US\$ 22.1 M
Part. 77.2 %

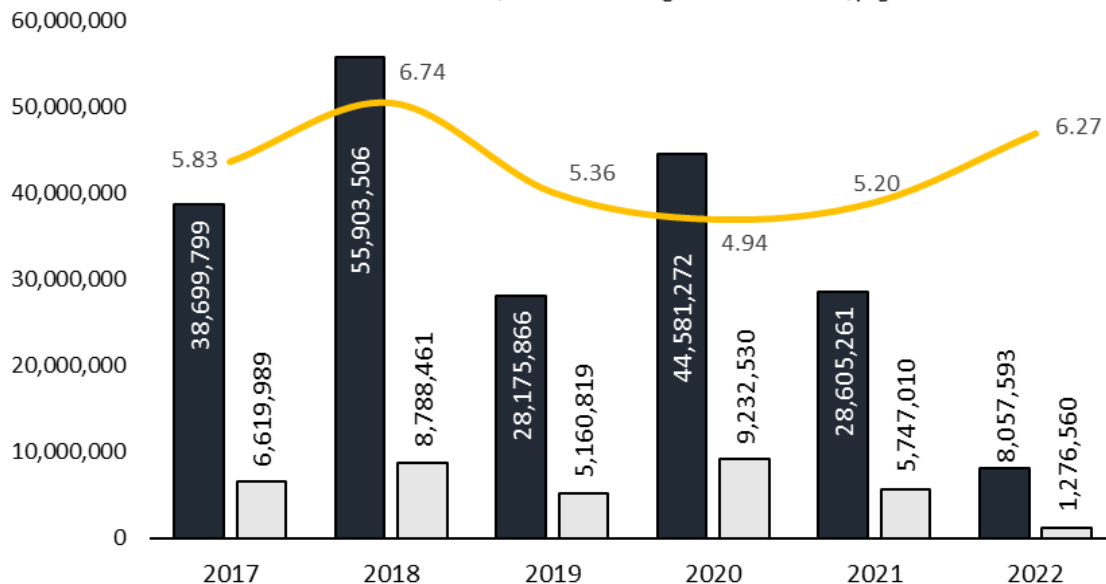
US\$ 3.2 M
Part. 11.3 %

US\$ 2.4 M
Part. 8.4 %

Importacion de Grasas Láctea

0405902000 - GRASA LÁCTEA ANHIDRA («BUTTEROIL»)

■ CIF US\$ □ Vol. Kg — V.U. US\$/kg



País origen (2021)

Nueva Zelanda	89.3 %
Argentina	5 %
Chile	2.6 %
Bolivia	1.6 %
Puerto Rico	1.1 %
Estados Unidos	0.4 %



MANTEQUILLA

CIF US\$ 2.8 M
+8.7 %

522 865 Kg
+5.1 %



US\$ 1.1 M
Part. 39.6 %



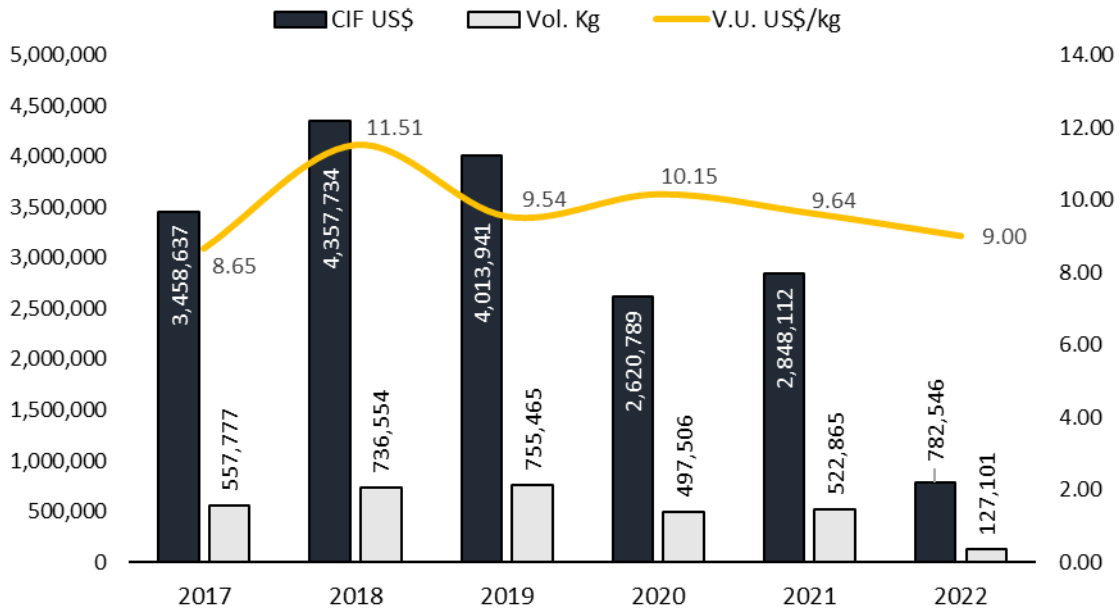
US\$ 720 mil
Part. 25.3 %

Delice

US\$ 303 mil
Part. 10.6 %

Importación de Mantequilla

0405100000 - MANTEQUILLA (MANTECA)



País origen (2021)

Uruguay	39.6 %
Bolivia	25.3 %
Nueva Zelanda	12.7 %
Argentina	11.7 %
Chile	3.7 %

Ecuador
Brasil



SUERO DE LECHE EN POLVO

Multex

Nestlé

E&M
Soluciones para la Industria Alimentaria

El suero es un subproducto de la fabricación de queso duro, semiduro y blando. carne procesada, las salchichas, los alimentos saludables, los alimentos para bebés, las bebidas y los dulces

CIF US\$ 11.7 M
+14.1 %

9 893 307 Kg
-3.4 %

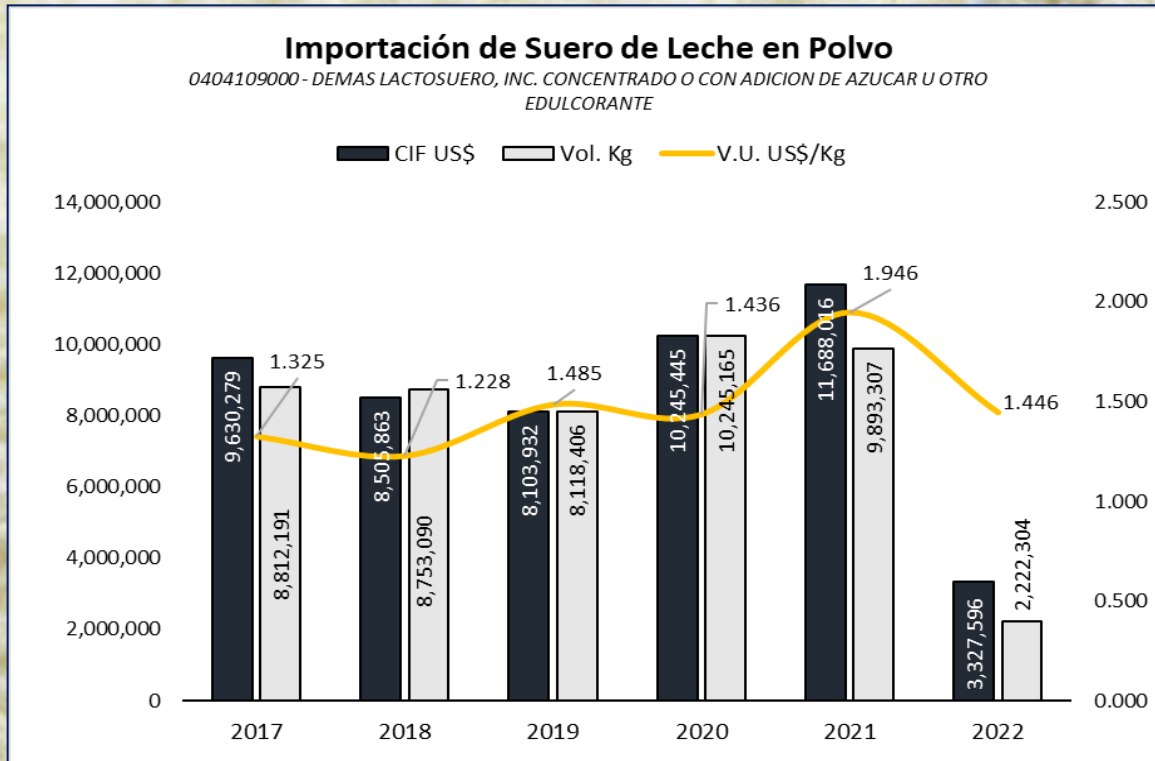


País origen (2021)

Chile	58.7 %
Estados Unidos	25.3 %
Canadá	12.7 %
Francia	11.7 %



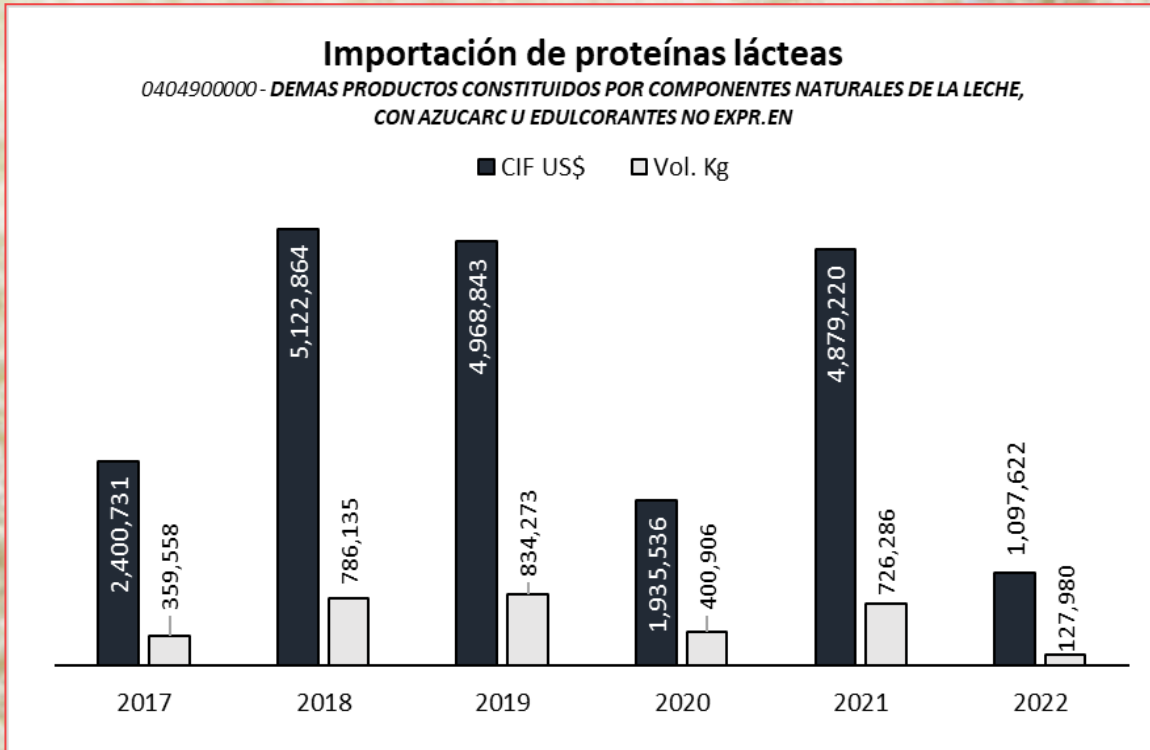
Nueva Zelanda
Italia



CONCENTRADO PROTEICO DE LECHE

Se usan en la elaboración de productos que incluyen los quesos procesados, el queso crema, el helado, el yogurt y otros lácteos fermentados, y sustitutos bebibles de alimentos.

IMPORTADORES




CIF US\$ 4.9 M
+152.1 %



726 286 Kg
+81.2 %

País origen (2021)
 Estados Unidos 92 %
 Argentina 2.4 %



Polonia
Canadá
Reino Unido

EMP. PROVEEDORAS



SUERO DE MANTEQUILLA EN POLVO

Para productos de panificación, confitados, productos lácteos, salsas y sopas

GLORIA®

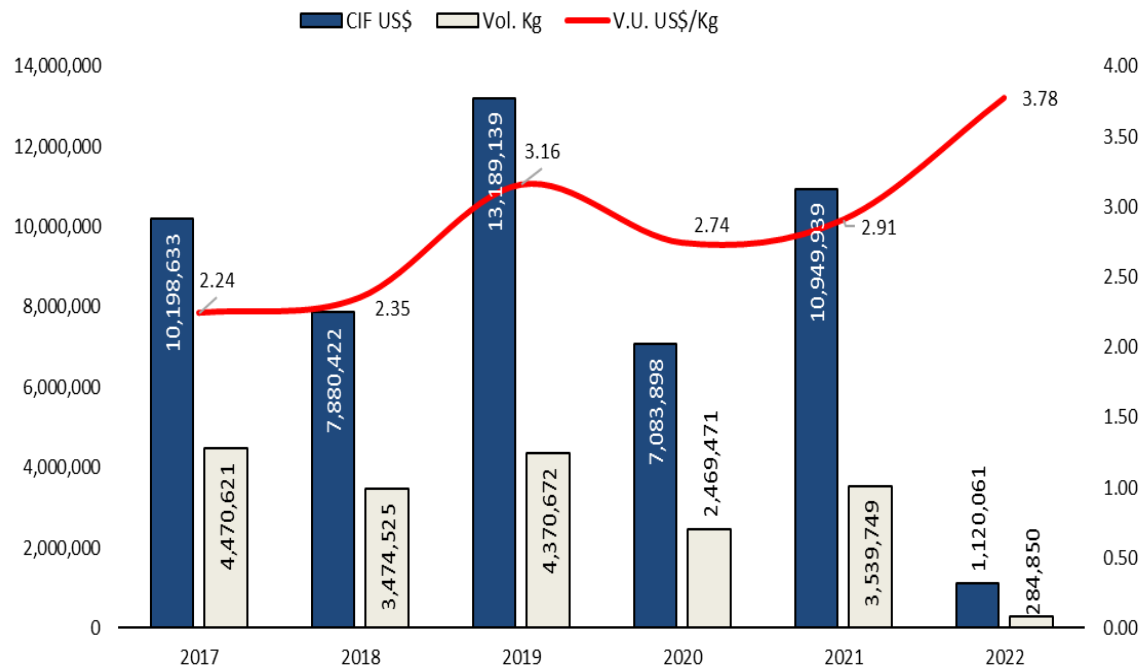


90.1 %

Nestlé
Good Food, Good Life

9.9 %

Importación de Suero de mantequilla en polvo



↑
CIF US\$ 10.9 M
+54.6 %

↑
3 539 749 Kg
+43.3 %

EMP.
PROVEEDORAS

PHILPOT
DAIRY PRODUCTS LTD

País origen (2021)

Irlanda 92 %
Nueva Zelanda 2.4 %
Alemania 2.7 % →



QUESOS MADUROS

TOTAL
CIF US\$ 48.2 M
+32.9 %

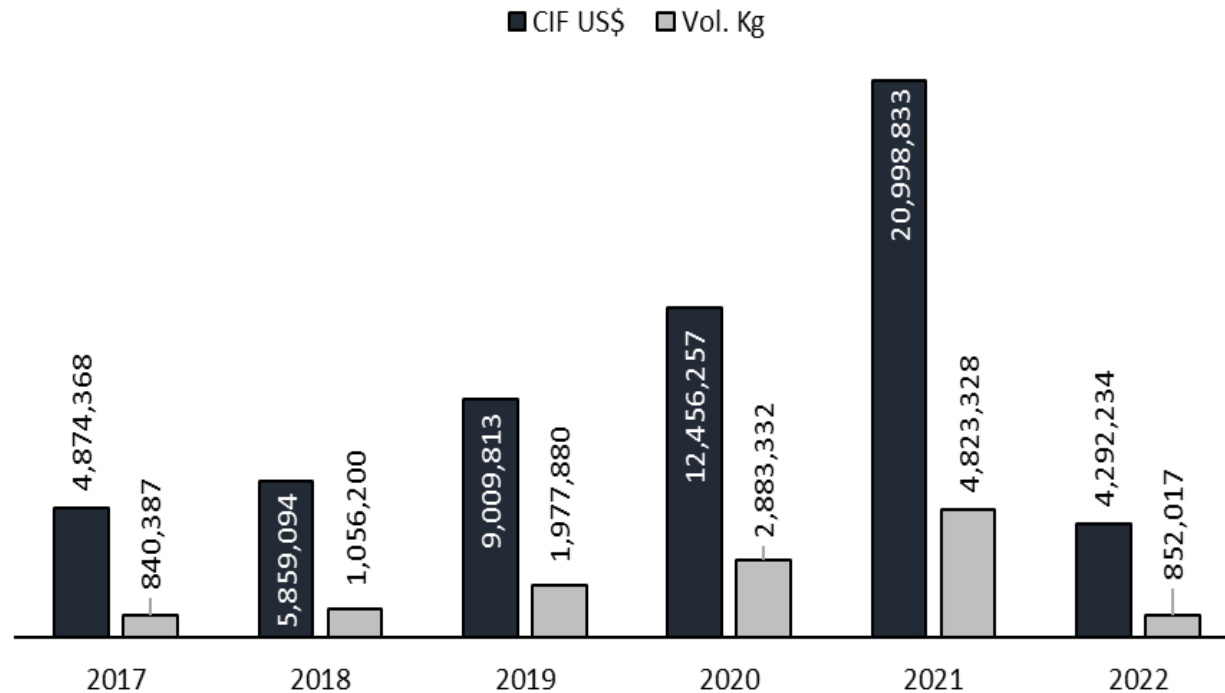
TOTAL MADURO
CIF US\$ 21 M
+68.5 %

País origen (2021)

Argentina	38.2 %
Alemania	20.0 %
Uruguay	18.8 %
Países Bajos	12.5 %

Importación de Quesos Madurados

0406904000 - CON UN CONTENIDO DE HUMEDAD INFERIOR AL 50% EN PESO, CALCULADO SOBRE UNA BASE TOTALMENTE DESGRASADA



24 Importadores (2021)

Gloria S.A.	48.8 %
BRAEDT S.A	20.0 %
SORAYA S.A.C.	18.8 %
Laive S.A.	12.5 %
Sociedad Suizo Peruana de Embutidos S.A.	3.6%

CORLASA

dmk
Group

GLORIA
URUGUAY

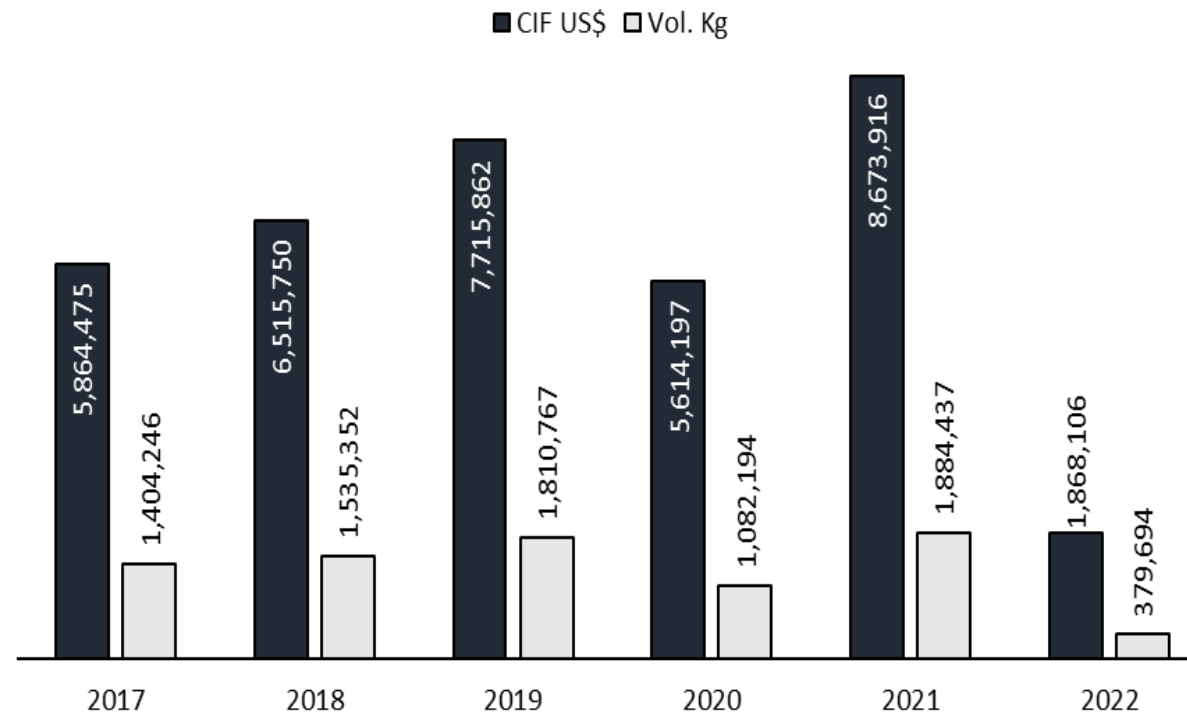
QUESOS RALLADOS

TOTAL RALLADO
CIF US\$ 8.7 M
+54.5 %

08 País origen (2021)
Estados Unidos 97.4 %
Italia 0.8 %
Nueva Zelanda 0.6 %
Argentina 0.5 %

Importación de Queso Rallado

0406200000 - QUESO DE CUALQUIER TIPO, RALLADO O EN POLVO



17 Importadores (2021)

Delosi S.A. 56.5 %
Oregon Foods S.A.C. 20.0 %
Axionlog Perú S.A.C. 18.8 %
Corporación Peruana de Restaurantes S.A. 12.5 %
Cencosud Retail Perú S.A. 3.6 %



QUESO FRESCO

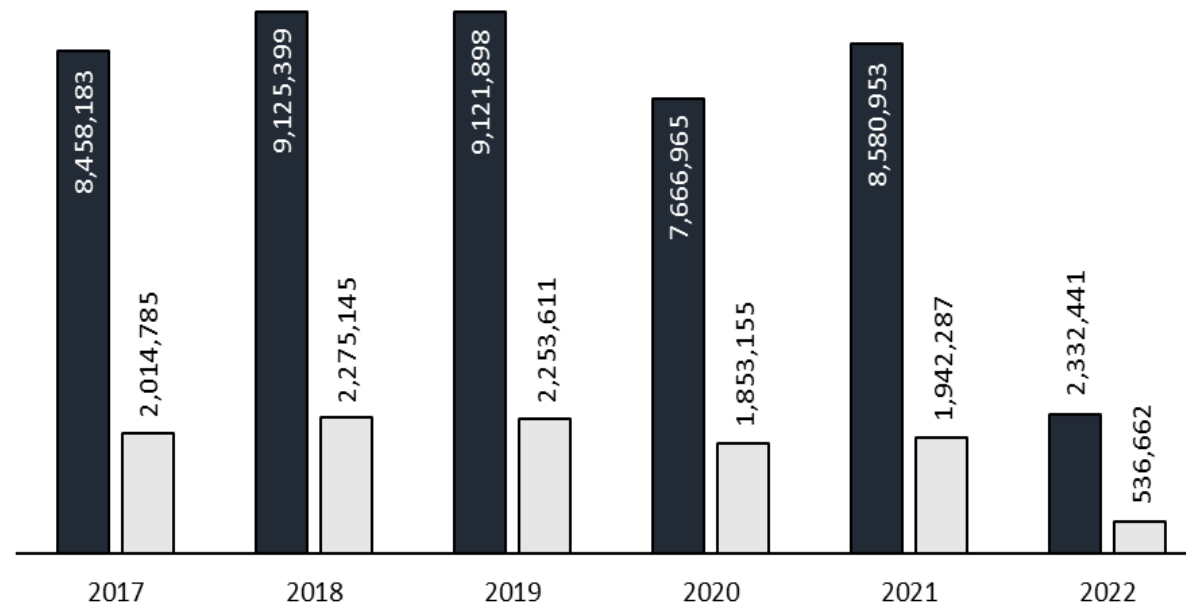
TOTAL FRESCO
CIF US\$ 8.6 M
+11.9 %

09 País origen (2021)

Estados Unidos	53.5 %
Argentina	20.3 %
Chile	15.6 %
Uruguay	7.7 %
Polonia	1.9 %

Importación de Queso Fresco
 0406100000 - QUESO FRESCO (INCLUIDO EL LACTOSUERO) SIN FERMENTAR Y REQUESON,

■ CIF US\$ □ Vol. Kg



21 Importadores (2021)

Corporación Peruana de Restaurantes S.A	32.7 %
Sociedad Suizo Peruana de Embutidos S.A.	16.1 %
Laive S.A.	12 %
Soraya S.A.C.	9.7 %
BRAEDT S.A.	7.1 %



Y AHORA, QUE CONSUMO..?





Sobre-enfriamiento



Blockchain



“sabor limpio”



Sustentabilidad

Pérdida de peso



Tendencia del sector

Tendencia de consumo

Las alternativas lácteas continúan aumentando en popularidad

Apto para alérgicos: un área de enfoque clave en la alimentación infantil

Enfoque en la inmunidad y la salud intestinal

Oleadas lácteas de regreso a la localidad

Comercio Electrónico





INNOVACIÓN



YoPRO

El surtido de YoPRO incluye yogures de cuchara, yogures bebibles y batidos proteicos. Productos altos en proteína, con 0% azúcares añadidos y 0% grasa. Contienen BCAAs y nueve aminoácidos esenciales. Aquí presentamos dos productos ganadores de gamas cuchara (sabor manteca de mani-plátano) y bebibles (sabor fresa).

Tendencia

Placer: Calidad sensorial, Sofisticación, Variedad (nuevos sabores, nuevas sensaciones).

Conveniencia: Facilidad de uso, Facilidad de preparación.

Salud: Ligereza y nutrición, Energía y bienestar, Garantía / Sello de calidad (D.O.).

Características

Formato y peso: Cuchara x 160 g / Bebible x 300 g

Vida útil estimada: 45 días

Temperatura de conservación: 2° - 6° C

Fabricante: Danone



Espuma de leche La Lechera

Es una espuma de leche ligera y cremosa, sin azúcares añadidos. Se presenta en botella de 260g, de conservación a temperatura ambiente y no requiere refrigeración, incluso después de abierta. Es fácil de usar y de limpiar.

Tendencia

Placer: Sofisticación.

Conveniencia: Facilidad de uso.

Características

Formato y peso de producto: 260g

Vida útil estimada: 9 meses

Temperatura de conservación: Ambiente.

Lugar fresco y seco.

Fabricante: Nestlé



Roncari Blue - Queso azul desmigado de oveja

Tendencia

Conveniencia: Facilidad de uso, Consumo instantáneo.

Características

Formato y peso: Tarrina de 125g

Vida útil estimada: 60 días

Temperatura de conservación: 2C°-6C°

Fabricante: Lacteos de Guadamur SL



Lodyn - Crema de queso puro de cabra

Deliciosa crema de queso de sabor suave con menos grasa saturada y más omega 3 y antioxidantes obtenidos de forma natural gracias a la mejora natural de la alimentación de los animales. Puede ayudar a equilibrar el colesterol, prevenir inflamaciones y fortalecer el sistema inmune. Se conserva a temperatura ambiente y permite tomar lácteos saludables en cualquier momento del día.

Tendencia

Placer: Calidad sensorial, Sofisticación, Variedad (nuevos sabores, nuevas sensaciones), Carácter lúdico.

Conveniencia: Facilidad de uso.

Salud: Ligereza y nutrición, Efectos terapéuticos y alegaciones para la salud, Energía y bienestar, Producto natural, Garantía / Sello de calidad (D.O.)

Sostenibilidad: Cadena de Valor Sostenible (referido al producto en sí y a su proceso).

Características

Formato y peso: 3x25 g / 30x25 g / 110 g / 750 g.

Vida útil estimada: 12 meses.

Temperatura de conservación: Temperatura ambiente.

Fabricante: Lodyn S.L.

PROPUESTAS PARA PROMOVER LA COMPETITIVIDAD

- ❖ Promover alianzas con instituciones públicas y/o privadas para promover la competitividad de la cadena de valor láctea y el desarrollo de programas de fortalecimiento con temáticas para la formalización, la mejora de la calidad y el desarrollo de productos.
- ❖ Promover la formación de cooperativas agrarias ganaderas de segundo piso, para brindar la sostenibilidad de los pequeños productores.
- ❖ Promover corredores económicos considerando las cuencas lecheras a fin de poner en valor los derivados lácteos de producción nacional.
- ❖ Proponer mecanismos de promoción y articulación comercial con el objetivo de posicionar los derivados lácteos e incentivar el consumo interno de quesos y demás derivados. Desde Sierra y Selva Exportadora se viene promoviendo el Concurso Macro Regional de Quesos del Norte, Centro y Sur; los seleccionados pasan al Concurso Nacional de Quesos, que se realiza en la ciudad de Lima.
- ❖ Para el tema de articulación comercial es importante contar con tiendas de enlace comercial en zonas estratégicas (capitales de regiones) además de potenciar el comercio digital.



Gobierno del Perú



PERÚ

Ministerio
de Desarrollo Agrario
y Riego



sierra y selva
exportadora



Siempre
con el pueblo

Gracias

Unidad de Inteligencia Comercial