



FICHA AGROEXPORTACIÓN

REGIÓN PIURA

Exportaciones
1159.2 M
FOB USD


2021

TOP 5

PRINCIPALES PRODUCTOS AGROEXPORTACIÓN

FOB USD

VAR. %
2021 / 2020



Uvas frescas

US\$ 483 M


▲ 13.1%



Mangos y mangostanes, frescos o secos

US\$ 249 M


▲ 16.8%



Bananas o plátanos tipo "cavendish valery" frescos

US\$ 134 M

▼ 0.8%



Mango (Mangifera indica L.) sin cocer o cocido en agua o vapor, s/azuc. o edulc. congel

US\$ 39 M

▲ 65.6%



Arándanos rojos, mirtilos y demás frutos del género vaccinium, frescos

US\$ 32 M

▲ 32.3%

Nota: 253 productos exportados
Sector: agro tradicional, agropecuario y agroindustrias, textil

M: Millones

PRINCIPALES PRODUCTOS DE LA REGIÓN



Arroz cáscara

582 407 t
62 333 ha



Uvas

224 237 t



Plátano

363 833 t



Mango

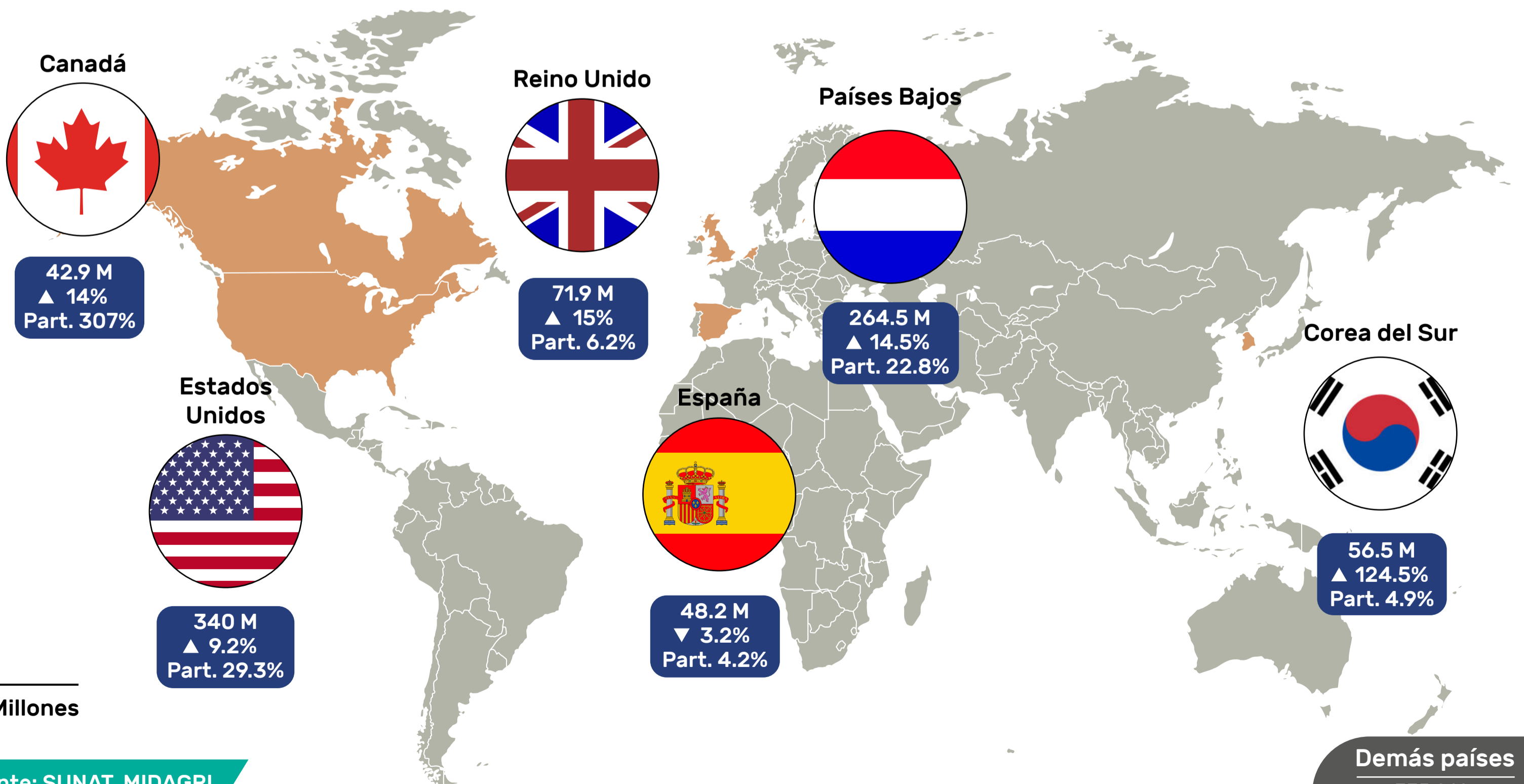
293 029 t



Caña de azúcar

363 413 t
2 680 ha

PRINCIPALES PAÍSES DESTINO (FOB USD)



M: Millones


Fuente: SUNAT, MIDAGRI
Elaborado: UIC, SSE



Ministerio de Desarrollo Agrario y Riego



sierra y selva exportadora



Siempre con el pueblo