



FICHA AGROEXPORTACIÓN

REGIÓN HUANCAVELICA

Exportaciones
3.2 M
FOB USD

2021

TOP 5

PRINCIPALES PRODUCTOS AGROEXPORTACIÓN

FOB USD


VAR. %
2021 / 2020



Palta fresca

US\$ 2.6 M

▲ 135.7 %



Mantas de las demás materias textiles (excepto eléctricas)

US\$ 340 miles


▲ 225.2 %



Mantas de lana (excepto las eléctricas)

US\$ 140 miles


▲ 46.4 %



Quinua

US\$ 78.5 miles

0 %



Habas frescas


US\$ 2.1 M

0 %

Nota: 12 productos exportados
Sector: agro tradicional, agropecuario y agroindustrias, textil

M: Millones

PRINCIPALES PRODUCTOS DE LA REGIÓN



Papa

282 301 t
20 481 ha



Palta

17 555 t
1 477 ha



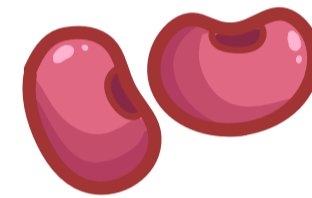
Maíz amiláceo

33 011 t
17 092 ha



Alfalfa

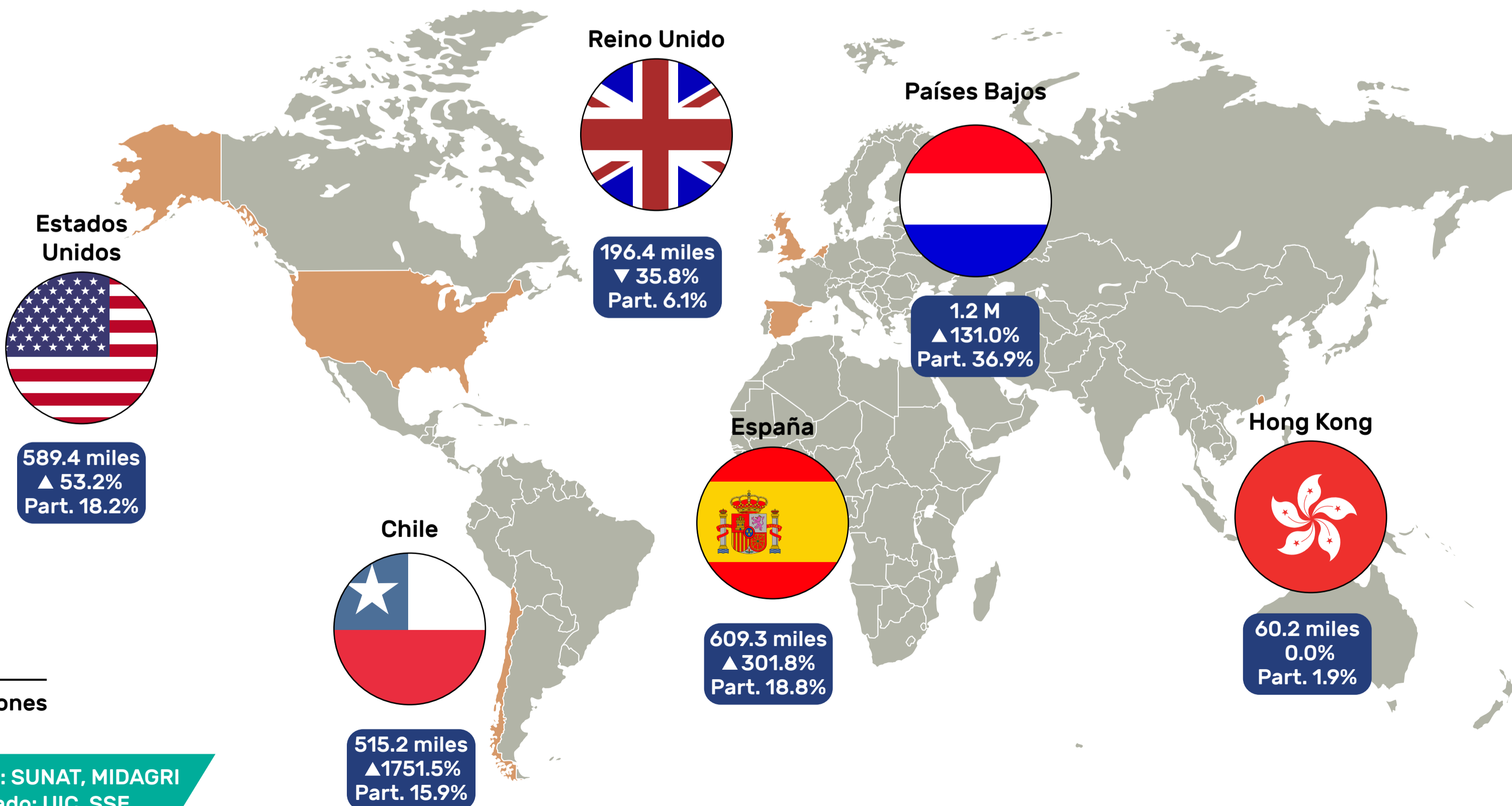
216 823 t



Frijol grano seco

13 263 t
6 670 ha

PRINCIPALES PAÍSES DESTINO (FOB USD)



M: Millones

Fuente: SUNAT, MIDAGRI
Elaborado: UIC, SSE