



# FICHA AGROEXPORTACIÓN

## REGIÓN LAMBAYEQUE

Exportaciones  
**899.7 M**  
FOB USD

2021

### TOP 5

FOB USD

VAR. %  
2021 / 2020

#### PRINCIPALES PRODUCTOS AGROEXPORTACIÓN




**Arándanos rojos, mirtilos y demás frutos del género vaccinium, frescos**

US\$ 269.0 M ▲ 39.4 %



**Aguacates (paltas), frescas o secas**

US\$ 200.9 M ▲ 59.8 %



**Uvas frescas**

US\$ 71.7 M ▲ 23.5 %



**Demás hortalizas preparadas o conservadas sin congelar**

US\$ 59.2 M ▲ 21.7 %



**Demás café sin descafeinar, sin tostar**

US\$ 50.2 M ▼ 12.7 %

Nota: 109 productos exportados  
Sector: agro tradicional, agropecuario y agroindustrias, textil

M: Millones

### PRINCIPALES PRODUCTOS DE LA REGIÓN



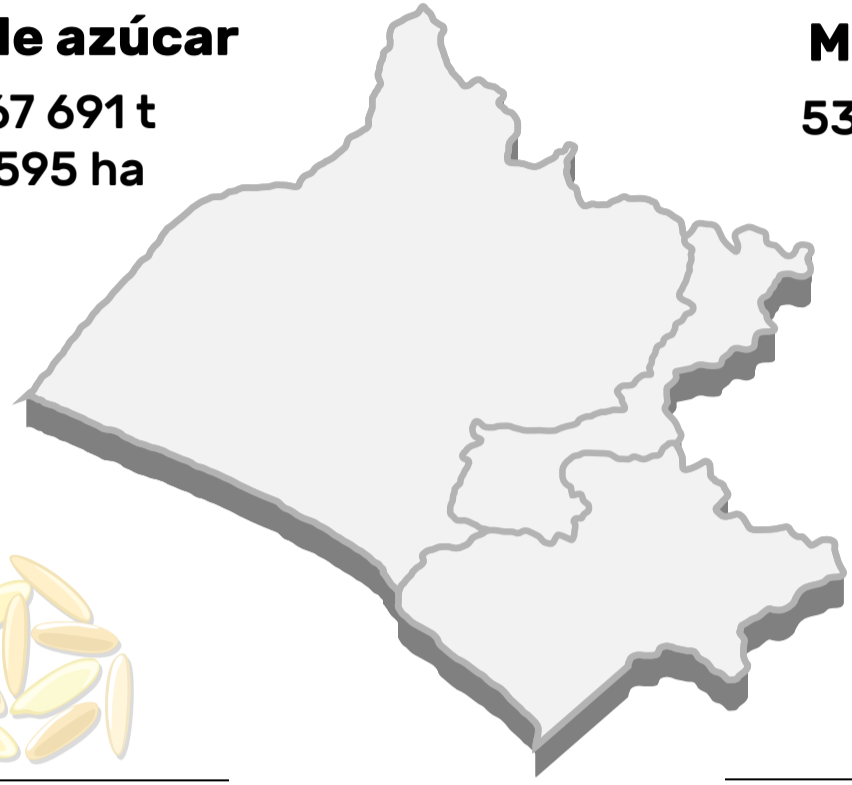
**Caña de azúcar**

2 267 691 t  
25 595 ha



**Mango**

53 062 t



**Arroz cáscara**

436 483 t  
50 166 ha



**Maíz amarillo duro**

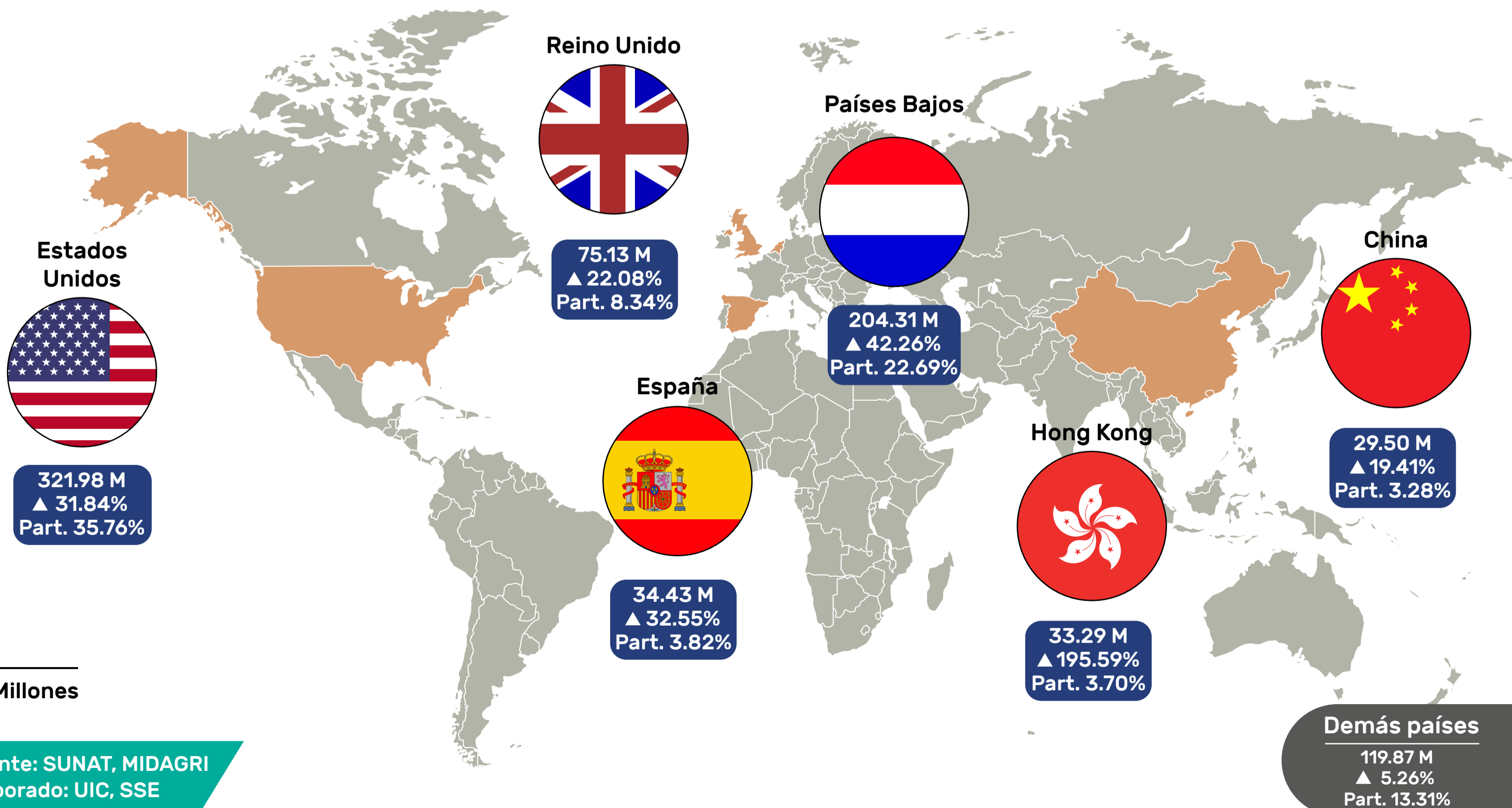
72 289 t  
11 040 ha



**Palta**

124 429 t

### PRINCIPALES PAÍSES DESTINO (FOB USD)



M: Millones

Fuente: SUNAT, MIDAGRI  
Elaborado: UIC, SSE