



FICHA AGROEXPORTACIÓN

REGIÓN MOQUEGUA

Exportaciones
3.7 M
FOB USD

2021

TOP 5

PRINCIPALES PRODUCTOS AGROEXPORTACIÓN

FOB USD

▲ VAR. %
2021 / 2020



Arándanos rojos, mirtilos y demás frutos del género vaccinium, frescos

US\$ 1.9 M


▲ 138.8 %



Aguacates (paltas), frescas o secas

US\$ 1.2 M

▲ 50.6 %



Uvas frescas

US\$ 262 miles

▼ 3.6 %



Calabazas (zapallos) y calabacines (cucurbita spp.) frescas o refrigeradas

US\$ 185 miles

▲ 62.3 %



Malta sin tostar

US\$ 56 miles

0%

Nota: 19 productos exportados
Sectores: agro tradicional, agropecuario y agroindustrias, textil

M: Millones

PRINCIPALES PRODUCTOS DE LA REGIÓN



Alfalfa
692 831 t




Uvas
5 946 t



Palta
8 047 t



Maíz chala
5 377 t



Papa
7 191 t
590 ha

PRINCIPALES PAÍSES DESTINO (FOB USD)

Estados Unidos




1.93 M
▲ 138.77%
Part. 51.77%

Ecuador




2 miles
▼ 94.99%
Part. 0.05%

Chile



1.30 M
▲ 76.49%
Part. 34.89%

Panamá



6 miles
0.0%
Part. 0.16%

Bolivia



433 miles
▼ 10.97%
Part. 11.62%

Argentina



56 miles
0.0%
Part. 1.51%

Demás países

0.00 M
0.0%
Part. 0.00%

M: Millones

Fuente: SUNAT, MIDAGRI
Elaborado: UIC, SSE