



# FICHA AGROEXPORTACIÓN

## REGIÓN APURÍMAC

Exportaciones

3.1 M

FOB USD

2021

### TOP 5

#### PRINCIPALES PRODUCTOS AGROEXPORTACIÓN

FOB USD

VAR. %  
2021 / 2020



**Café en grano**

US\$ 1.9 M


▼ 42.4 %



**Paltas frescas**

US\$ 863 miles

▲ 42.0 %



**Kiwicha**

US\$ 126 miles

0 %



**Chia - Jojoba**

US\$ 119 miles

0 %



**Tara en polvo**

US\$ 104 miles

0 %

Nota: 10 productos exportados  
Sector: agro tradicional, agropecuario y agroindustrias, textil

M: Millones

### PRINCIPALES PRODUCTOS DE LA REGIÓN



**Papa**

390 000 t  
21 855 ha



**Kiwicha**

5 609 t  
1 875 ha



**Maíz amiláceo**

51 000 t  
3 063.5 ha



**Frijol grano seco**

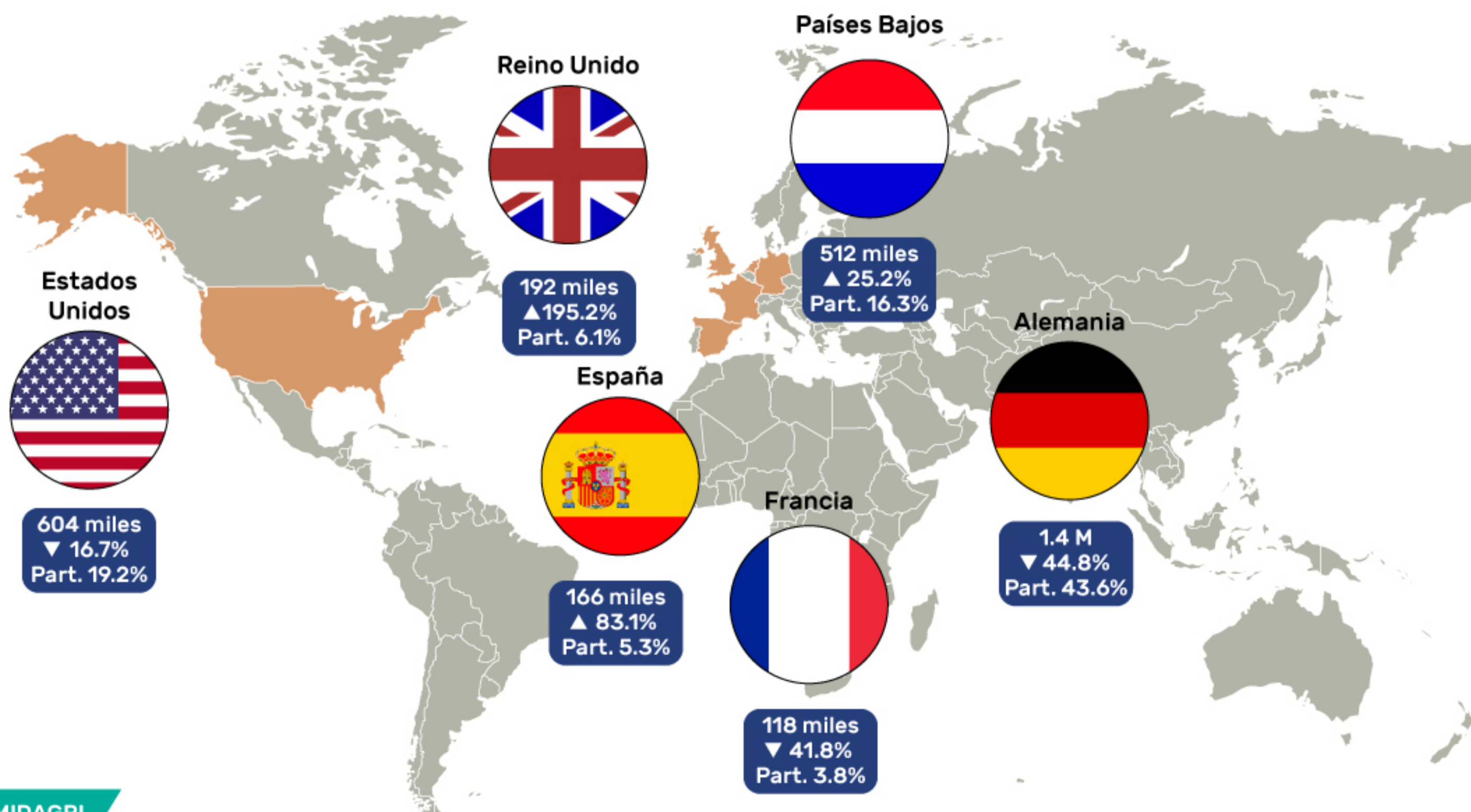
8 904 t  
4 069 ha



**Alfalfa**

154 000 t  
327 ha

### PRINCIPALES PAÍSES DESTINO (FOB USD)



M: Millones

Fuente: SUNAT, MIDAGRI  
Elaborado: UIC, SSE



# FICHA AGROEXPORTACIÓN

## REGIÓN APURÍMAC

Exportaciones

3.1 M

FOB USD

2021

### TOP 5

#### PRINCIPALES PRODUCTOS AGROEXPORTACIÓN

FOB USD

VAR. %  
2021 / 2020



**Café en grano**

US\$ 1.9 M

▼ 42.4 %



**Paltas frescas**

US\$ 863 miles

▲ 42.0 %



**Kiwicha**

US\$ 126 miles

0 %



**Chia - Jojoba**

US\$ 119 miles

0 %



**Tara en polvo**

US\$ 104 miles

0 %

Nota: 10 productos exportados  
Sector: agro tradicional, agropecuario y agroindustrias, textil

M: Millones

### PRINCIPALES PRODUCTOS DE LA REGIÓN



**Papa**

390 000 t  
21 855 ha



**Kiwicha**

5 609 t  
1 875 ha



**Maíz amiláceo**

51 000 t  
3 063.5 ha



**Frijol grano seco**

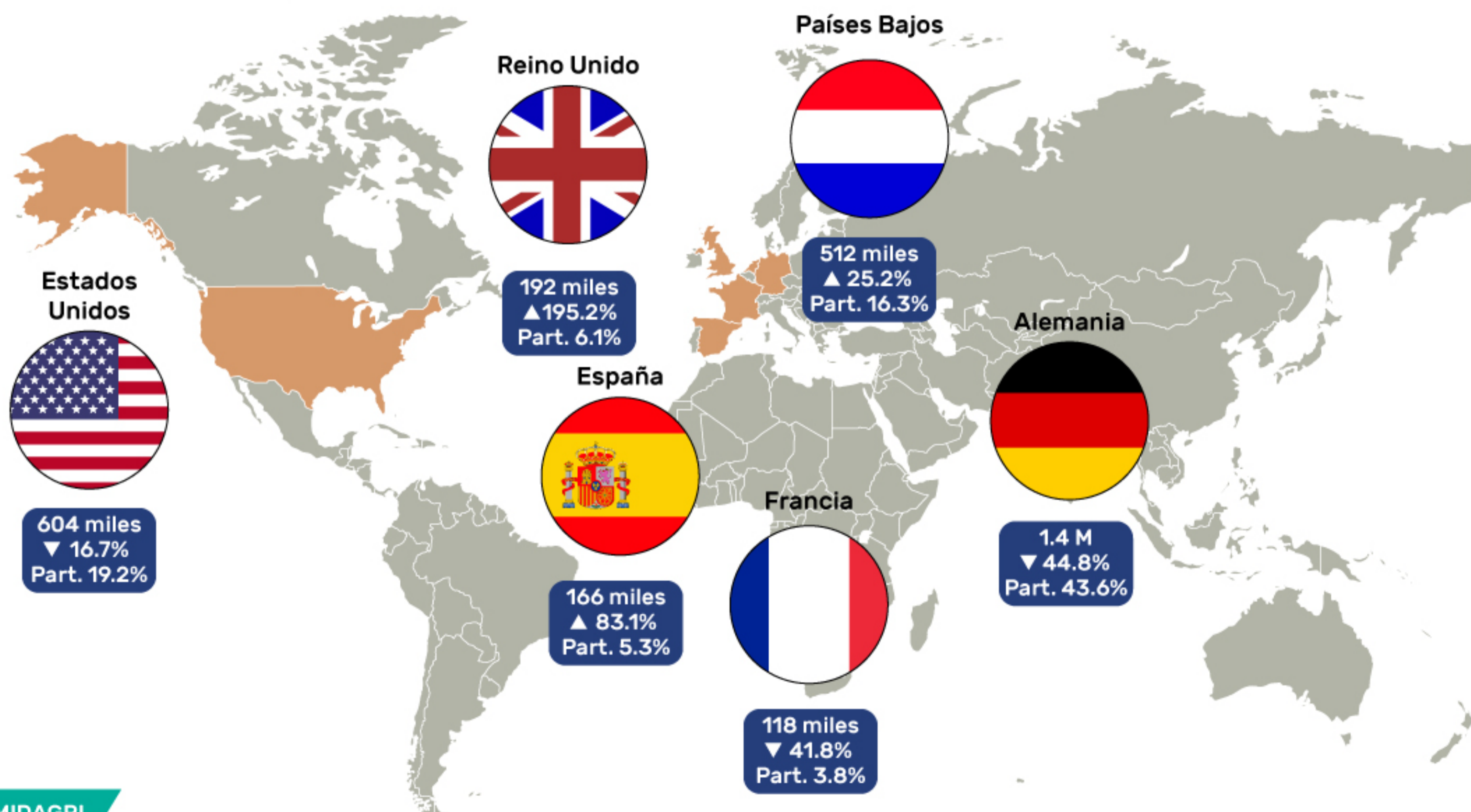
8 904 t  
4 069 ha



**Alfalfa**

154 000 t  
327 ha

### PRINCIPALES PAÍSES DESTINO (FOB USD)



M: Millones

Fuente: SUNAT, MIDAGRI  
Elaborado: UIC, SSE