



PERÚ

Ministerio
de Desarrollo Agrario
y Riego



sierra y selva
exportadora



BICENTENARIO
PERÚ 2021



Abril
2021

REPORTE
ESTADÍSTICO

BANANA





ÍNDICE

1.1 - Exportaciones	4
1.2 - Países Destino	11
1.3 - Empresas Exportadoras	13



1.1 Exportaciones

Las exportaciones de banana fresca acumuladas al mes de abril de 2021 fueron de US\$ 53.2 millones, mostrando un decrecimiento del 1.6% versus lo reportado en el mismo período del año anterior, que fue de US\$ 54.1 millones. El mes de abril 2021 se registra un valor de US\$ 13.6 millones, 2.5 % más a lo obtenido en abril 2020, que fue de US\$ 13.2 millones.

Cuadro N°01: Valor FOB exportado (US\$ FOB)

MES	2019	2020	2021	Var. % 2020/2019	Var. % 2021/2020
Ene	14,454,505	14,063,753	14,610,379	-2.7%	3.9%
Feb	11,927,261	13,456,384	12,366,049	12.8%	-8.1%
Mar	16,638,532	13,334,362	12,666,134	-19.9%	-5.0%
Abr	14,506,865	13,236,204	13,565,943	-8.8%	2.5%
May	12,295,185	14,100,005	-	14.7%	-
Jun	13,632,526	11,042,517	-	-19.0%	-
Jul	11,681,568	10,768,439	-	-7.8%	-
Ago	10,085,136	11,928,170	-	18.3%	-
Sep	12,006,463	11,011,245	-	-8.3%	-
Oct	11,408,769	11,395,481	-	-0.1%	-
Nov	10,531,229	10,864,943	-	3.2%	-
Dic	13,765,722	12,093,847	-	-12.10%	-
TOTAL	152,933,761	147,295,350	-		
Var. % Anual	-	-3.7%	-		
ENE-ABR	57,527,163	54,090,703	53,208,505		
Var. % Ene-Abr	-	-6.0%	-1.6%		
MAY-DIC	95,406,598	93,204,647	-		

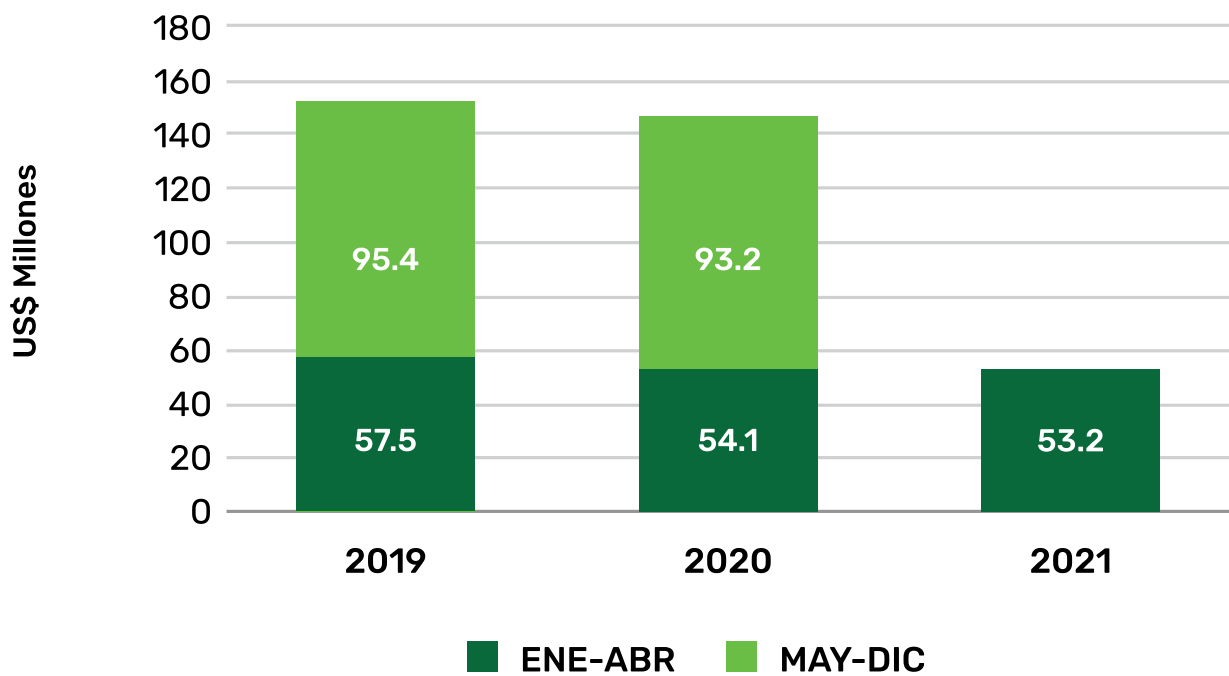
Fuente: SUNAT

Elaboración: Unidad de Inteligencia Comercial-SSE

Fecha de consulta: 30/06/2021



Grafico N°01: Valor FOB Exportado



Fuente: SUNAT

Elaboración: Unidad de Inteligencia Comercial-SSE

Fecha de consulta: 30/06/2021

Con respecto al volumen exportado, en abril 2021 se reporta envíos por 19.4 miles de toneladas, representando un crecimiento del 0.9 % con respecto a lo registrado en el mismo mes del 2020, que fue de 19.2 miles de toneladas. A nivel acumulado a abril 2021, se exportó 76 miles de toneladas de banana fresca, un 3.1% menos de lo registrado en el mismo período del año anterior.

Cuadro N°02: Volumen exportado (Kg)

MES	2019	2020	2021	Var. % 2020/2019	Var. % 2021/2020
Ene	20,702,200	20,469,997	20,962,787	-1.1%	2.4%
Feb	17,468,052	19,525,607	17,634,073	11.8%	-9.7%
Mar	24,256,608	19,265,113	18,063,470	-20.6%	-6.2%
Abr	21,389,029	19,192,617	19,358,512	-10.3%	0.9%
May	18,122,969	20,257,908	-	11.8%	-
Jun	19,955,419	15,865,225	-	-20.5%	-
Jul	17,039,745	15,350,280	-	-9.9%	-
Ago	14,581,355	16,888,463	-	15.8%	-
Sep	17,319,302	15,529,819	-	-10.3%	-
Oct	16,403,460	16,154,980	-	-1.5%	-
Nov	15,093,784	15,269,939	-	1.2%	-
Dic	19,969,956	17,164,001	-	-14.1%	-
TOTAL	222,301,881	210,933,951	-		
Var. % Anual	-	-5.1%	-		
ENE-ABR	83,815,890	78,453,335	76,018,842		
Var. % Ene-Abr	-	-6.40%	-3.10%		
MAY-DIC	138,485,990	132,480,616	-		

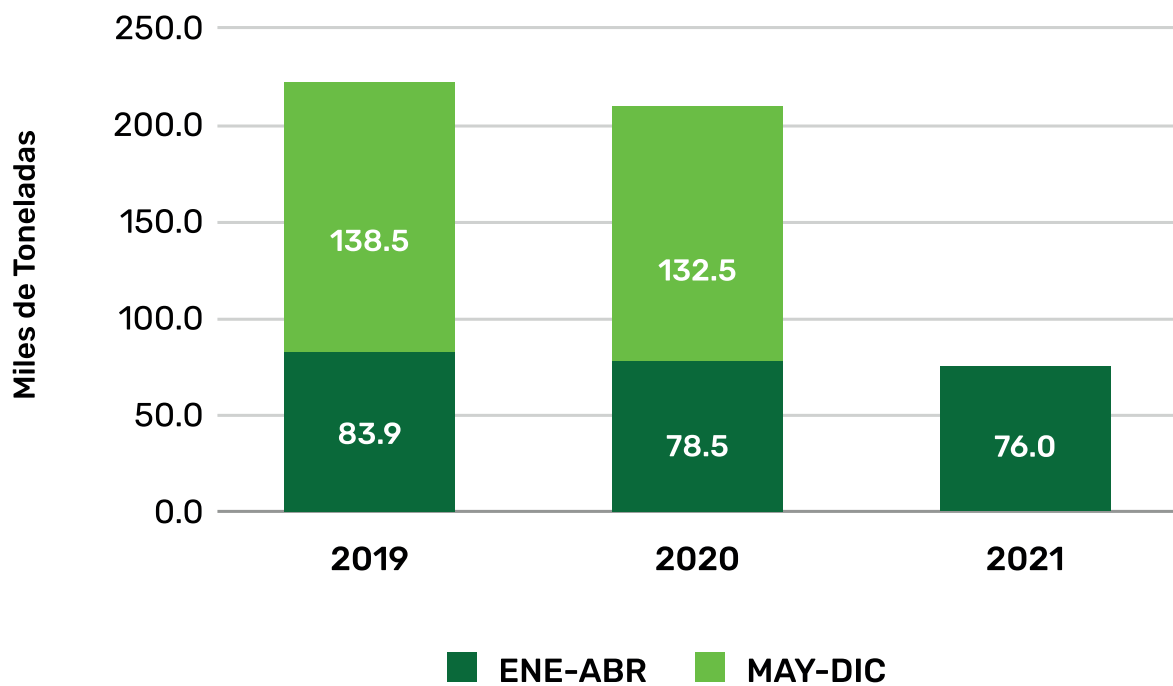
Fuente: SUNAT

Elaboración: Unidad de Inteligencia Comercial-SSE

Fecha de consulta: 30/06/2021



Gráfico N°02: Volumen Exportado

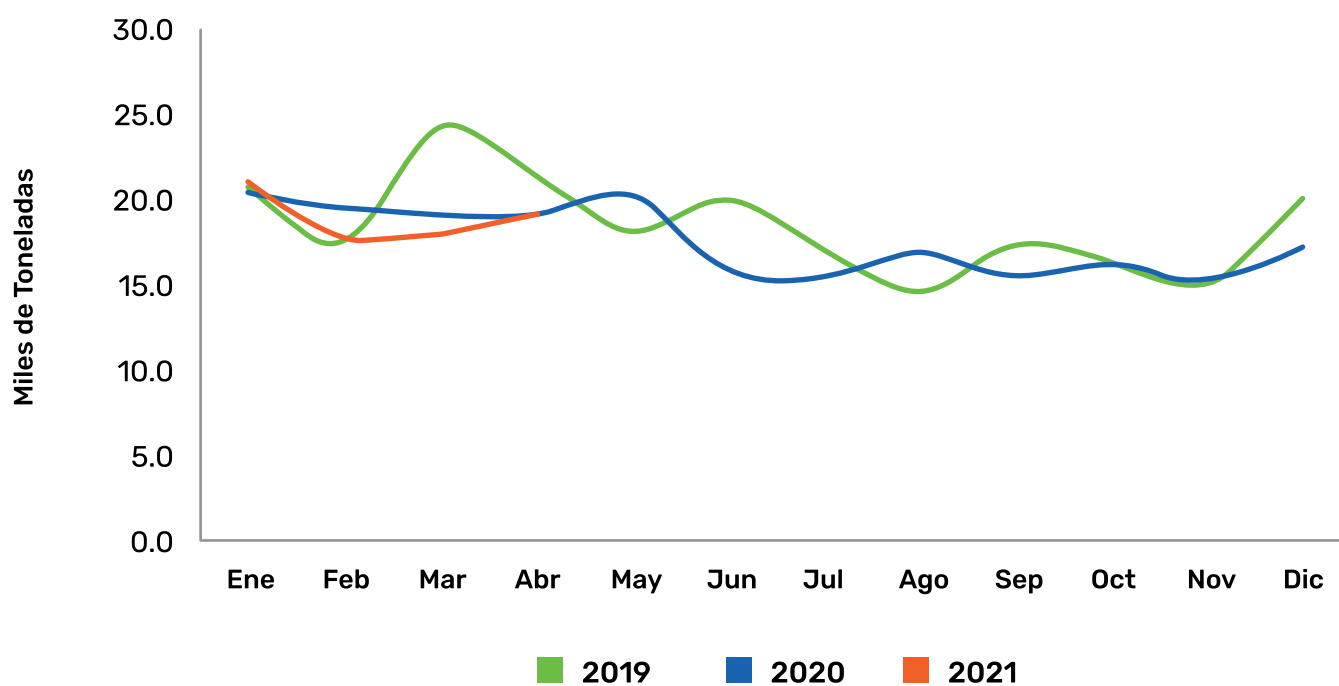


Fuente: SUNAT

Elaboración: Unidad de Inteligencia Comercial-SSE

Fecha de consulta: 30/06/2021

Gráfico N°3: Volumen Exportado - Mensual



Fuente: SUNAT

Elaboración: Unidad de Inteligencia Comercial-SSE

Fecha de consulta: 30/06/2021

En relación a los valores unitarios, para el mes de abril se presenta un precio de alrededor de 0.70 US\$/kg. El promedio alcanzado en este periodo fue de 0.70 US\$/kg, mostrando un crecimiento de 1.4% en comparación al 2020 (0.69 US\$/kg).

Cuadro N°03: Valores unitarios (US\$ FOB/kg)

MES	2019	2020	2021	Var. % 2020/2019	Var. % 2021/2020
Ene	0.69	0.69	0.70	-1.0%	1.7%
Feb	0.68	0.70	0.70	1.5%	1.0%
Mar	0.68	0.69	0.70	1.0%	1.3%
Abr	0.67	0.69	0.70	2.1%	1.6%
May	0.67	0.69	-	3.2%	-
Jun	0.68	0.70	-	2.9%	-
Jul	0.68	0.70	-	2.8%	-
Ago	0.69	0.71	-	3.0%	-
Sep	0.69	0.71	-	2.5%	-
Oct	0.70	0.71	-	1.6%	-
Nov	0.71	0.71	-	-0.2%	-
Dic	0.69	0.71	-	2.5%	-
PROM. ANUAL	0.69	0.70	0.70		
Var. % Anual	-	1.8%	-		
PROM. ENE-ABR	0.68	0.69	0.70		
Var. % Ene-Abr	-	0.9%	1.4%		

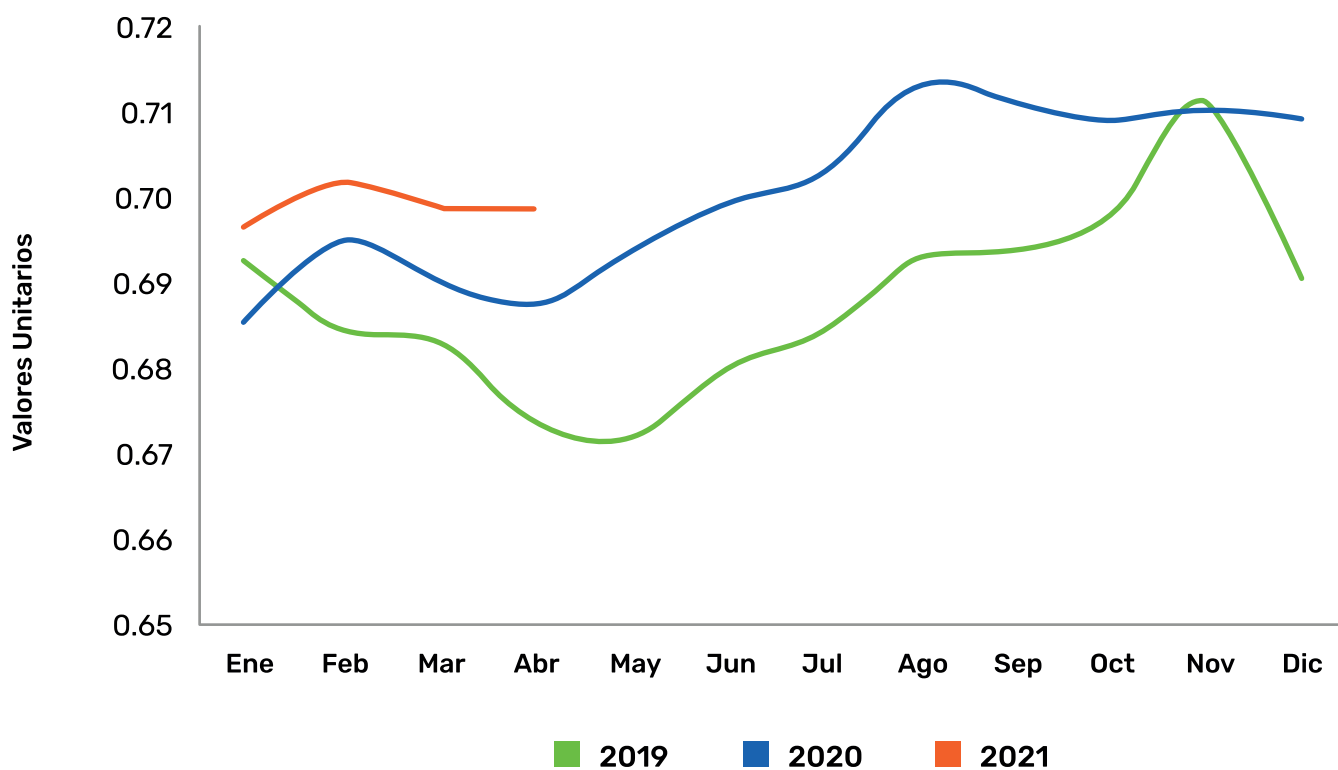
Fuente: SUNAT

Elaboración: Unidad de Inteligencia Comercial-SSE

Fecha de consulta: 30/06/2021



Gráfico N° 04: Valor Unitario en Términos Mensuales



Fuente: SUNAT

Elaboración: Unidad de Inteligencia Comercial-SSE

Fecha de consulta: 30/06/2021

1.2 Países Destino

Se han registrado 15 países destino en estos cuatro primeros meses. Países Bajos se presenta como el principal mercado con envíos por US\$ 17 millones, con una participación del 31.9 %; seguido por Estados Unidos con US\$ 11.6 millones (21.8 %) y Panamá con US\$ 8.2 millones (15.6%). Estos tres países mencionados comprenden más del 69.3% del mercado.

Asimismo, Italia, Japón y Estados Unidos mostraron crecimientos importantes para el periodo de 57, 39.4 y 29 %, respectivamente.

Cuadro N°04: Top 10, Principales países destino

PAÍS	ENE-ABR 2019	ENE-ABR 2020	ENE-ABR 2021	Var. % 2020/2019	Var. % 2021/2020	Part. % 2021
PAÍSES BAJOS	17,098,240	14,912,688	16,965,837	-12.8%	13.8%	31.9%
ESTADOS UNIDOS	11,986,803	9,003,002	11,612,009	-24.9%	29.0%	21.8%
PANAMÁ	8,348,585	10,294,324	8,290,097	23.3%	-19.5%	15.6%
BÉLGICA	5,833,716	6,462,755	4,864,054	9.8%	-24.7%	9.1%
COREA DEL SUR	3,881,790	2,984,488	3,074,696	-23.1%	3.0%	5.8%
ITALIA	956,926	1,728,514	2,713,125	80.6%	57.0%	5.1%
ALEMANIA	4,079,269	2,895,813	2,021,896	-29.0%	-30.2%	3.8%
JAPÓN	1,389,464	1,271,563	1,772,112	-8.5%	39.4%	3.3%
REINO UNIDO	1,499,455	1,211,346	1,011,396	-19.2%	-16.5%	1.9%
FILANDIA	1,329,588	2,710,844	494,842	103.9%	-81.7%	0.9%
OTROS	1,073,327	615,367	388,441	-42.7%	-36.9%	0.7%
TOTAL	57,527,163	54,090,703	53,208,505	-6.0%	-1.6%	100%

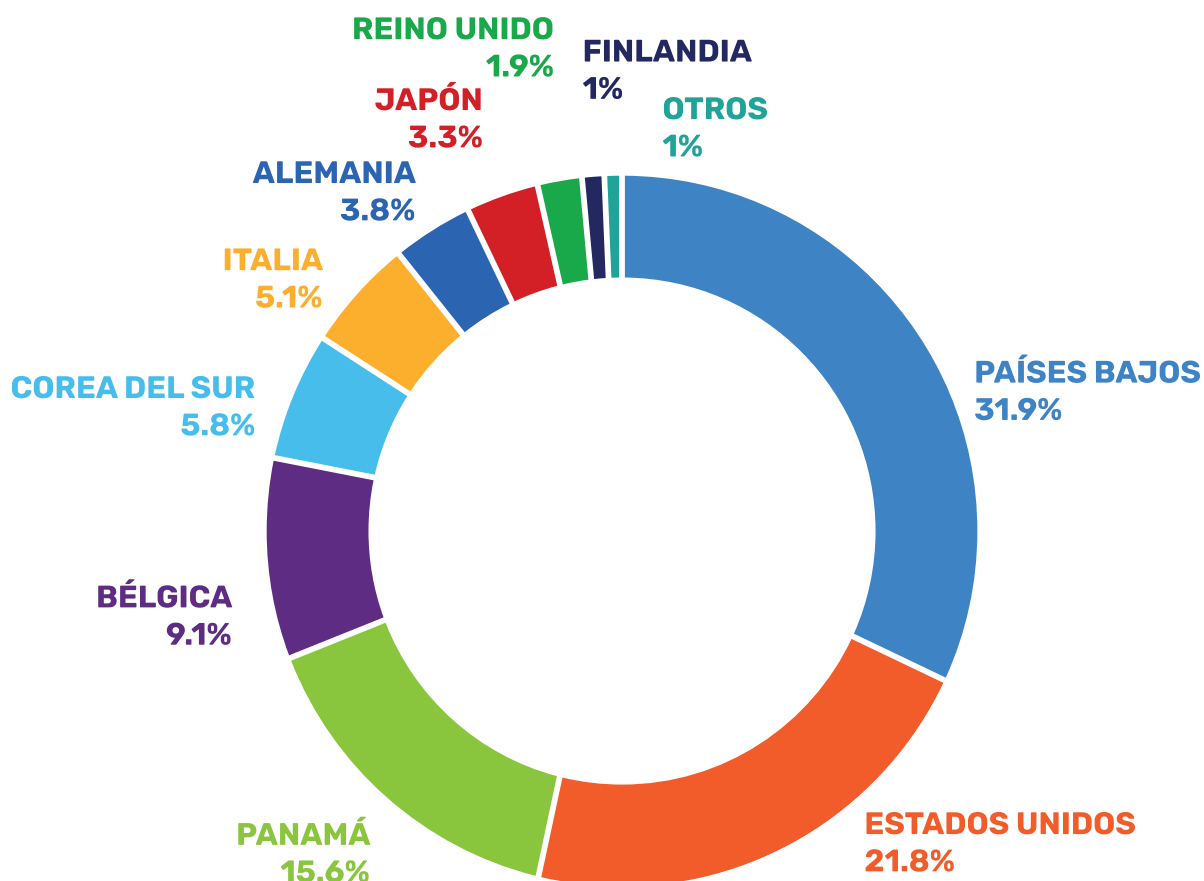
Fuente: SUNAT

Elaboración: Unidad de Inteligencia Comercial-SSE

Fecha de consulta: 30/06/2021



Gráfico N° 05: Principales Mercados Destinos (Según Valor FOB US\$)



Fuente: SUNAT

Elaboración: Unidad de Inteligencia Comercial-SSE

Fecha de consulta: 30/06/2021



1.3 Empresas Exportadoras

Dentro de las 54 empresas que exportaron banano en el periodo estudiado del 2021, las que más destacan son Asociación de Pequeños Productores de Banana con US\$ 5.6 millones, Agronegocios los Ángeles S.A.C. con US\$ 5 millones y Andean Natural Products Export Import S.A.C. con US\$ 3.3 millones.

Por otro lado, las empresas que presentan mayor crecimiento, a comparación con el mismo periodo del año anterior, fueron: IREN PERU S.A.C., Andean Natural Products Export Import y Asociación de Pequeños Productores de Banana.

Cuadro N°05: Principales empresas exportadoras (US\$ FOB)

EMPRESA	VALOR FOB US\$ ENE-ABR			Var. % 2020/2019	Var. % 2021/2020	Part. % 2021
	2019	2020	2021			
ASOCIACIÓN DE PEQUEÑOS PRODUCTORES DE BANANO	4,108,939	4,426,662	5,610,433	7.7%	26.7%	10.5%
AGRONEGOCIOS LOS ÁNGELES S.A.C.	4,535,444	5,282,861	5,078,347	16.5%	-3.9%	9.5%
ANDEAN NATURAL PRODUCTS EXPORT IMPORT S.A.C	2,464,320	2,443,440	3,330,727	-0.8%	36.3%	6.3%
PRONATUR E.I.R.L.	4,056,596	3,956,585	3,270,345	-2.5%	-17.3%	6.1%
CAPEBOSAN - JIBITO	2,579,467	2,151,257	2,458,012	-16.6%	14.3%	4.6%
ASOCIACIÓN DE PEQUEÑOS PRODUCTORES ORGÁNICO	2,028,492	2,790,639	2,451,420	37.6%	-12.2%	4.6%
ASOC. PROD. DE BANANO ORGÁNICO SECTOR EL MONTE Y ANEXOS MALLARITOS	2,311,868	2,412,432	2,353,013	4.3%	-2.5%	4.4%
ASOCIACIÓN DE PRODUCTORES DE BANANO ORGÁNICO	1,059,800	1,615,540	1,935,108	52.4%	19.8%	3.6%
BANANICA S.A.C.	2,879,560	2,519,139	1,773,959	-12.5%	-29.6%	3.3%
IREN PERU S.A.C.	-	780,851	1,603,021	-	105.3%	3.0%
OTROS	31,502,677	25,711,295	23,344,120	-18.4%	-9.2%	43.9%
TOTAL	57,527,163	54,090,703	53,208,505	-6.0%	-1.6%	100%

Fuente: SUNAT

Elaboración: Unidad de Inteligencia Comercial-SSE

Fecha de consulta: 30/06/2021





PERÚ

Ministerio
de Desarrollo Agrario
y Riego



**sierra y selva
exportadora**

Av. General Trinidad Morán N° 955 – 971
Lince – Perú

www.gob.pe/sse